

2 결산규모

2-1. 세입결산(기금포함)

☐ 1년 동안 우리 완도군에 들어오는 모든 수입을 세입이라 합니다. 2018년도 우리 완도의 세입측면에서 본 결산규모와 내용은 다음과 같습니다.

(단위 : 백만원)

세입 총계	일반회계	공기업 특별회계	기타 특별회계	기금
614,704	580,660	0	24,635	9,410

▶ 결산 총계기준

❖ 연도별 세입규모 현황

(단위 : 백만원)

2014	2015	2016	2017	2018
528,327	532,306	543,873	574,428	614,704

▶ 결산 총계기준

☞ 2017년 이후 세입의 증가추세가 뚜렷함. 주요 원인은 정부의 재정분권 정책에 따른 지방교부세와 보조금의 증가가 주요 원인임

❖ 세입재원별·연도별 현황(일반회계 기준)

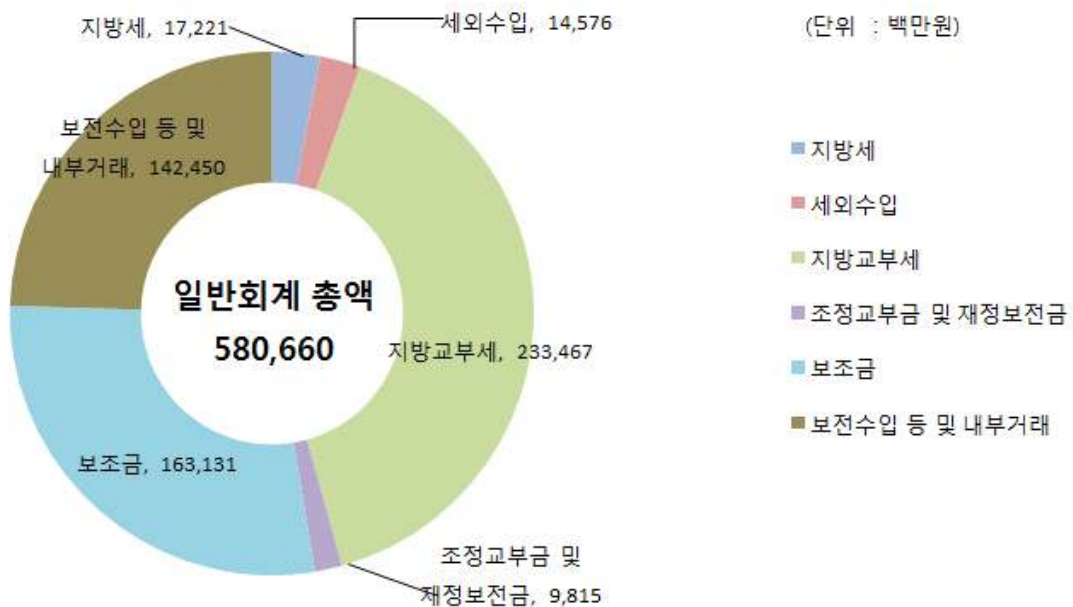
(단위 : 백만원, %)

세입재원별	연 도		2014		2015		2016		2017		2018	
	금액	비중	금액	비중	금액	비중	금액	비중	금액	비중	금액	비중
합 계	495,599	100	500,881	100	515,899	100	544,065	100	580,660	100		
지방세	13,467	2.72	14,100	2.82	15,884	3.08	16,350	3.01	17,221	2.97		
세외수입	16,865	3.40	16,263	3.25	14,306	2.77	18,946	3.48	14,576	2.51		
지방교부세	177,311	35.78	171,976	34.33	186,301	36.11	216,507	39.79	233,467	40.21		
조정교부금·재정보전금	4,127	0.83	5,111	1.02	6,108	1.18	6,625	1.22	9,815	1.69		
보조금	137,526	27.75	142,927	28.54	163,713	31.73	163,009	29.96	163,131	28.09		
지방채	0	0.00	0	0.00	0	0.00	0	0.00	0	0.00		
보전수입 등 및 내부거래	146,303	29.52	150,503	30.05	129,588	25.12	122,627	22.54	142,450	24.53		

▶ 세입결산 일반회계 기준

- ☞ 지역적 특성상 자체수입(지방세+세외수입)의 증가는 한계가 있으나, 2017년 지방교부세 불교부 단체에 조정교부금을 우선 배분 특례 폐지 및 내국세 증가에 따른 보통교부세의 비약적 증가와 2016년 이후 국도비 보조사업 증가 등 의존재원의 증가로 인해 세입이 계속적으로 증가 추세에 있음.

세입재원별 현황(2018년, 일반회계)



❖ 연도별 주민 1인당 지방세 부담액 현황(일반회계 기준)

(단위 : 천원, 명)

구 분	2014	2015	2016	2017	2018
지방세 결산액	13,466,608	14,100,375	15,883,918	16,350,376	17,221,391
인구수(명)	53,174	53,014	52,668	52,109	51,477
주민1인당 지방세부담액	253	266	302	314	335

2-2. 세출결산(기금포함)

☐ 1년 동안 우리 완도군에서 주민복지, 문화관광 진흥, 지역개발 등을 위해 지출한 세출측면에서 본 결산규모 내역입니다.

(단위 : 백만원)

세출 총계	일반회계	공기업 특별회계	기타 특별회계	기금
457,467	428,866	0	19,291	9,310

▶ 결산 총계기준

❖ 연도별 세출결산규모 현황

(단위 : 백만원)

2014	2015	2016	2017	2018
373,635	401,766	418,445	424,304	457,467

▶ 결산 총계기준

☐ *세입의 증가 추세와 병행하여 세출의 증가 추세, 기금의 경우 대부분 적립성 기금으로 세출 수요가 부족함.*

❖ 세출규모 분야별·연도별 현황(일반회계 기준)

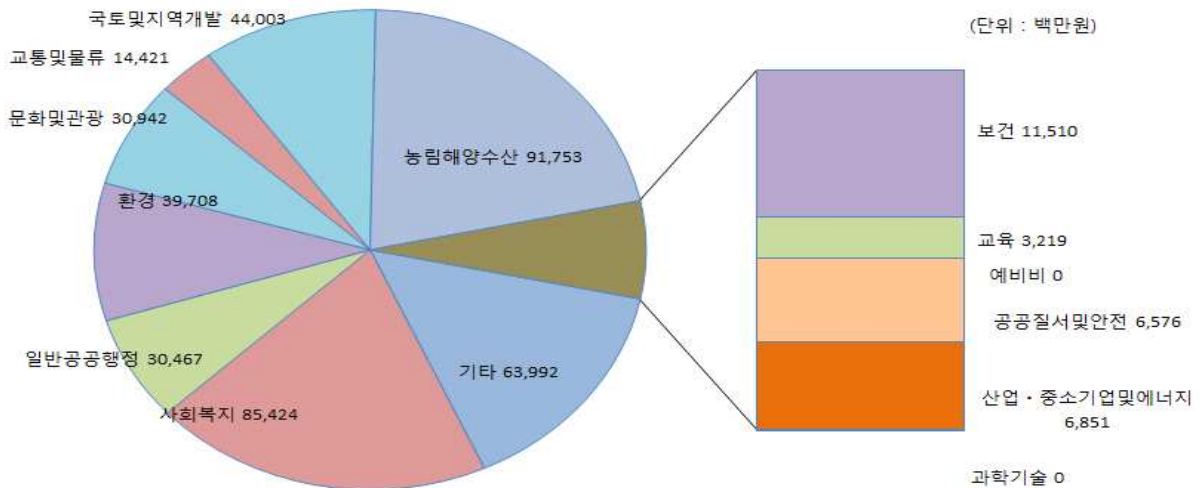
(단위 : 백만원, %)

분야별	연도		2014		2015		2016		2017		2018	
	금액	비중	금액	비중	금액	비중	금액	비중	금액	비중		
합 계	350,092	100	375,352	100	394,554	100	404,628	100	428,866	100		
일반공공행정	30,438	8.69	26,025	6.93	28,040	7.11	28,272	6.99	30,467	7.10		
공공질서·안전	5,538	1.58	7,515	2.00	8,281	2.10	4,882	1.21	6,576	1.53		
교육	3,274	0.94	3,331	0.89	3,657	0.93	3,671	0.91	3,219	0.75		
문화 및 관광	13,235	3.78	18,155	4.84	18,592	4.71	24,683	6.10	30,942	7.21		
환경 보호	34,862	9.96	31,787	8.47	30,758	7.80	37,113	9.17	39,708	9.26		
사회 복지	65,744	18.78	75,243	20.05	76,885	19.49	77,198	19.08	85,424	19.92		
보건	7,745	2.21	8,354	2.23	8,324	2.11	11,994	2.96	11,510	2.68		
농림해양수산	76,378	21.82	78,519	20.92	92,486	23.44	97,244	24.03	91,753	21.39		
산업·중소기업	12,334	3.52	4,669	1.24	8,859	2.25	5,669	1.40	6,851	1.60		
수송 및 교통	8,273	2.36	12,294	3.28	8,264	2.09	10,763	2.66	14,421	3.36		
국토·지역개발	40,089	11.45	54,987	14.65	52,460	13.30	43,892	10.85	44,003	10.26		
과학기술	0	0.00	0	0.00	0	0.00	0	0.00	0	0.00		
예비비	0	0.00	0	0.00	0	0.00	0	0.00	0	0.00		
기타	52,182	14.91	54,470	14.51	57,948	14.69	59,245	14.64	63,992	14.92		

▶ 세출결산 일반회계 기준

- ☞ 공설운동장 개보수 등 체육시설 확충, 정부시책에 따른 복지수요의 증가, 2018년 도 서지역 물부족에 따른 용수개발 수요 증가 등의 요인으로 세출 증가 추세

분야별 세출규모 (2018년, 일반회계)

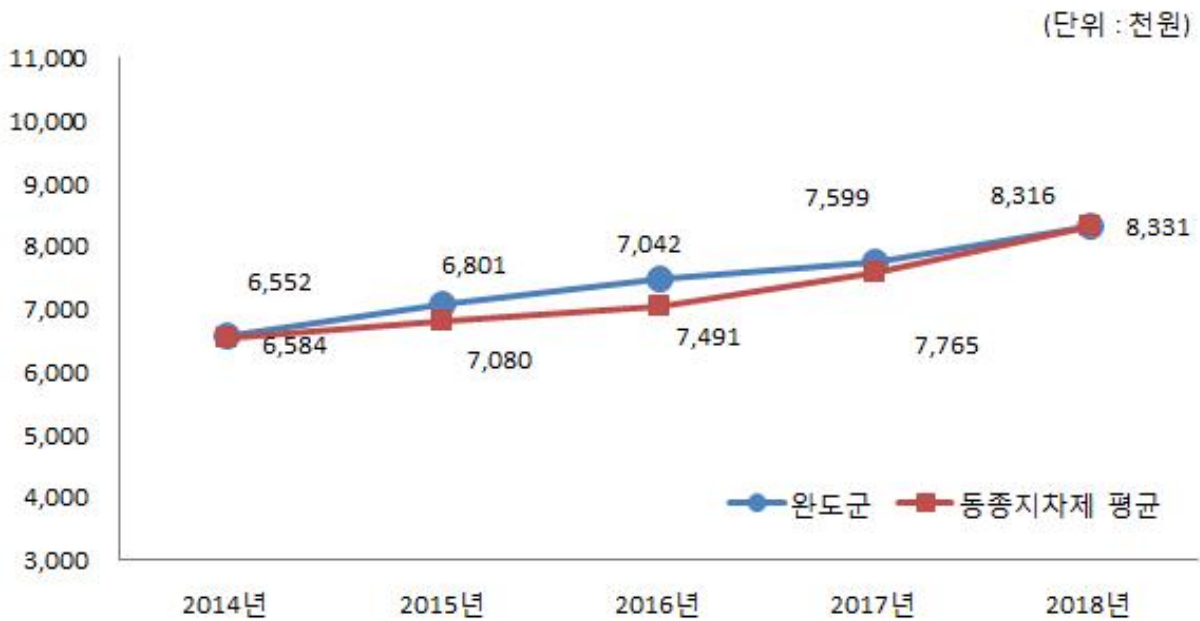


❖ 주민 1인당 세출결산액 연도별현황(일반회계 기준)

(단위 : 천원, 명)

구 분	2014	2015	2016	2017	2018
세출결산액	350,091,908	375,351,718	394,553,728	404,628,229	428,866,370
인구수(명)	53,174	53,014	52,668	52,109	51,477
주민 1인당 세출액	6,584	7,080	7,491	7,765	8,331

유사 지방자치단체와 주민 1인당 세출규모 비교(일반회계)



2-3. 기금운영현황

기금이란 예산을 좀 더 탄력적으로 사용하기 위해 예산과는 별도로 조성한 재원으로서, 다음은 우리 완도군에서 설립·운영하고 있는 기금별로 재원의 변화를 요약한 표입니다.

(단위 : 백만원)

종류별	구 분	'17년도 현재액 (A)	증 감 액			'18년도 현재액 (A+B)	일몰 기간
			계 (B=C-D)	조성액 (C)	사용액 (D)		
합	계	7,310	1,808	2,100	292	9,118	
옥외광고정비기금		109	21	21	0	130	
식품진흥기금		80	4	4	0	84	
재난관리기금		396	154	446	292	549	
생활폐기물처리시설기금		6,726	1,628	1,628	0	8,354	

- ▶ '18년 결산결과 기금결산보고서의 총괄 현황
- ▶ 일몰기간 : 조례 등에 의하여 정한 기금을 운용할 수 있는 기간(00년. 0월~00년.0월)

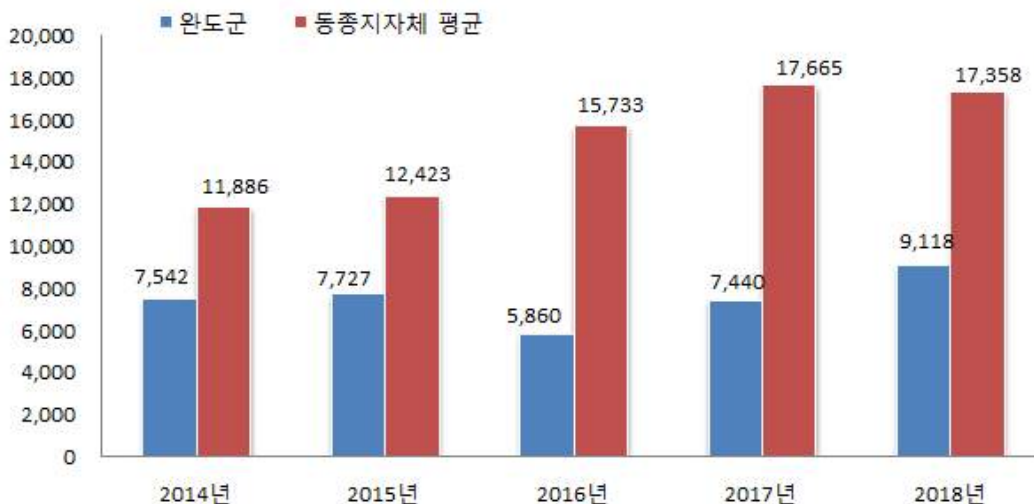
연도별 기금현황

(단위 : 백만원)

2014	2015	2016	2017	2018
7,542	7,727	5,860	7,440	9,118

- ▶ 연도별 결산결과 기금결산보고서 총괄현황의 기준연도 현재액

유사 지방자치단체와 기금운용 현황 비교



기금의 성격이 대부분 적립성 기금으로 인해 세출수요가 없다보니 기금규모 계속 증가

2-4. 지역통합재정통계

- ☐ 지방자치단체, 공공기관(지방공사·공단 및 지방자치단체 출자·출연기관) 및 교육재정을 포괄한 지역별 종합적 재정상황을 나타낼 수 있는 결산기준의 지역통합재정통계입니다.

❖ 완도군 지역통합 재정상황

(단위 : 백만원)

구분	대상회계/기관 수	세입(A)	세출(B)	잉여금(A-B)	자산(C)	부채(D)	부채/자산(D/C,%)
계(=a+b+c-A-B)		599,182	441,945	157,237	1,934,327	37,189	1.92%
자치단체(a)		599,182	441,945	157,237	1,934,327	37,189	1.92%
지방공공기관(b)	5	0	0	0	0	0	0.00%
교육재정(c)	0	0	0	0	0	0	0.00%
내부거래(A+B)		0	0	0	0	0	0.00%

❖ 완도군 지역통합 재정상황 활용지표

(단위 : 백만원, %)

구분	계(=a+b+c-A-B)	자치단체(a)	공공기관(b)	교육재정(c)	내부거래A(A)	내부거래B(B)
재정규모 활용지표	▪ 인건비결산액/세입결산액	9.61%	9.61%	0.00%	0.00%	0.00%
	▪ 인건비결산액/자체수입	141.85%	141.85%	0.00%	0.00%	0.00%
	▪ 행사관련경비/세출결산액	1.17%	1.17%	0.00%	0.00%	0.00%
	▪ 업무추진비/세출결산액	0.16%	0.16%	0.00%	0.00%	0.00%
	세입결산액	599,182	599,182	0	0	0
	세입결산액 중 자체수입	40,603	40,603	0	0	0
	세출결산액	441,945	441,945	0	0	0
	세출결산액 중 인건비	57,594	57,594	0	0	0
	세출결산액 중 행사관련경비	5,175	5,175	0	0	0
	세출결산액 중 업무추진비	713	713,175	0	0	0
재정상태 활용지표	▪ 부채/자산	1.92%	1.92%	0.00%	0.00%	0.00%
	▪ 부채/환금자산	20.93%	20.93%	0.00%	0.00%	0.00%
	▪ 차입부채/재정자금	0.00%	0.00%	0.00%	0.00%	0.00%
	자산	1,934,327	1,934,327	0	0	0
	부채	37,189	37,189	0	0	0
	환금자산(유동자산-기타유동자산+일반미수금)+장기금융상품(장기대여금-확자금위탁대여금)+기타투자자산)	177,645	177,645	0	0	0
	재정자금(현금 및 현금성 자산+장·단기금융상품)	166,255	166,255	0	0	0
	차입부채(장기차입부채 + 유동성 장기차입부채)	0	0	0	0	0

- ▶ 지방교육재정부문은 광역 시·도 단위 자료입니다.
- ▶ 내부거래A : 자치단체와 공공기관간의 거래입니다.
- ▶ 내부거래B : 지방정부(자치단체와 공공기관)와 지방교육재정간의 거래입니다.
- ▶ 지역별 보다 자세한 내용은 다음의 링크를 참조하십시오.

www.wando.go.kr/www/open_data/budget/2019 (참고1)