

2020년 완도군 재정공시(결산)

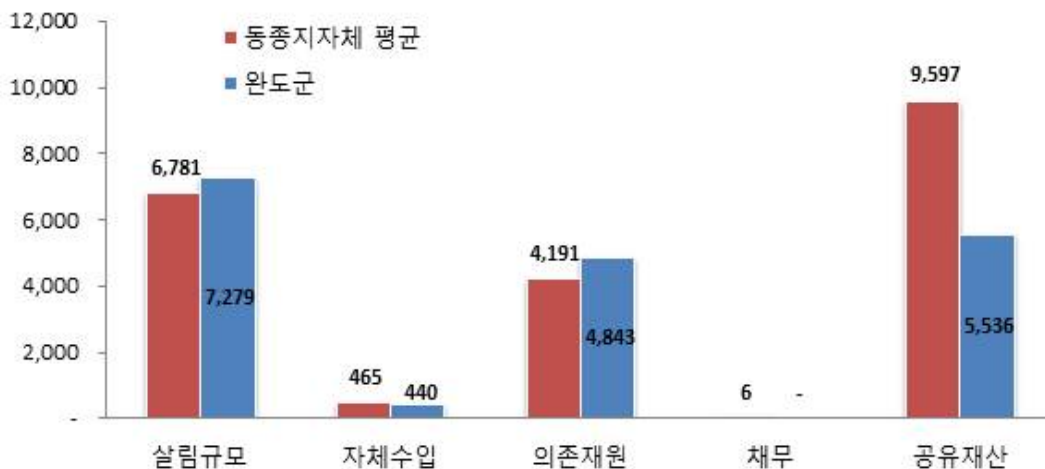


2020. 8. 31.

완도군수 (인)

- ◆ 우리 완도군의 2019년도 살림규모 (자체수입 + 이전재원+지방채 및 보전수입 등 및 내부거래)는 7,279억원으로, 전년대비 1,132억원이 증가 하였습니다.
 - 자체수입 (지방세 및 세외수입)은 440억원이며, 주민 1인당 연간 지방세 부담액은 36.5만원입니다.
 - 이전재원 (지방교부세, 조정교부금, 보조금)은 4,843억원입니다.
 - 지방채, 보전수입 등 및 내부거래는 1,996억원입니다.
- ◆ 2019년말 기준으로 우리 완도군의 채무는 0억원이며, 주민 1인당 지방채무는 0천원입니다.
 - 공유재산은 '19년도에 토지 외 5종 2,000건 (820억원)을 취득하고, 토지 외 3종 86건(20억원)을 매각하여, 현재는 총 5,536억원 규모를 유지하고 있습니다.
- ◆ 우리 완도군을 유사 지방자치단체의 평균과 살림살이를 비교하여 보면 다음과 같습니다.

유사 지방자치단체 살림살이 규모비교 (단위: 억원)



◆ 우리 완도군의 2019년 살림규모는 유사 지방자치단체 평균액 (6,781억원)보다 498억원이 많습니다.

○ 자체수입은 유사 지방자치단체 평균액 (465억원)보다 25억원이 적으며, 이전재원은 유사 지방자치단체 평균액 (4,191억원)보다 652억원 많습니다.

○ 채무액은 유사 지방자치단체 평균액 (6억원)보다 6억원 적고, 완도군의 1인당 채무액은 유사 지방자치단체 평균액 (15천원)보다 15천원 적습니다.

○ 공유재산은 유사 지방자치단체 평균액 (9,597억원)과 비교하여 4,061억원이 적습니다.

◆ 이러한 전반적인 상황으로 볼 때, 우리 완도군의 재정은 도서로 구성된 지리적 여건과 인구수 등 타 지자체와 비교해 열악한 환경요인으로 재정여건이 어려움에도 불구하고, 유사 지방자치단체와 비교하여 채무가 없고, 경상경비 및 지방보조금 등 불필요한 예산 절감을 통해 투명하고 효율적인 재정운용을 한 것으로 판단됩니다.

◎ 자세한 내용은 우리 완도군 인터넷 홈페이지 (www.wando.go.kr/www/open_data/budget/2020)에서 보실 수 있으며, 건의나 궁금한 사항이 있으시면 아래 담당자 에게 연락주시거나, 인터넷 홈페이지 '질문답변'란에 직접 의견을 남길 수 있습니다.

담 당 자 : 기획예산담당관실 김정민(550-5061)

붙임

유사 지방자치단체 분류

'19년
지방자치단체
유형분류기준

(인구) ①인구규모(35%), ②인구증감률(10%), ③노령인구비율(5%)

(재정) ④재정력지수(35%), ⑤세출규모(10%), ⑥사회복지비비율(5%)

분류		자치단체명					
시 (75)	I (15)	경기 수원시	경기 성남시	경기 고양시	경기 용인시	경기 부천시	
		경기 안산시	경기 안양시	경기 남양주시	경기 화성시	충북 청주시	
		충남 천안시	전북 전주시	경북 포항시	경남 창원시	경남 김해시	
	II (21)	경기 평택시	경기 시흥시	경기 김포시	경북 구미시	경기 파주시	
		경기 하남시	경기 광주시	충남 아산시	경남 양산시	경기 의정부시	
		경남 진주시	경기 광명시	강원 원주시	경남 거제시	경기 군포시	
		경기 이천시	경북 경주시	전남 여주시	경북 경산시	경기 오산시	
	III (19)	전북 군산시	경기 구리시	경기 과천시	전남 순천시	전북 익산시	
		경기 의왕시	강원 춘천시	충남 당진시	충남 서산시	경기 안성시	
		충북 충주시	전남 광양시	강원 강릉시	경기 포천시	전남 목포시	
	IV (20)	전남 나주시	경기 여주시	경남 사천시	경북 김천시		
		경남 통영시	경북 안동시	충북 제천시	경북 영천시	충남 보령시	
		경기 동두천시	충남 공주시	경남 밀양시	충남 논산시	강원 속초시	
		경북 상주시	경북 영주시	강원 삼척시	전북 정읍시	충남 계룡시	
		강원 동해시	전북 남원시	경북 문경시	전북 김제시	강원 태백시	
	군 (82)	I (21)	대구 달성군	울산 울주군	부산 기장군	충북 진천군	경북 칠곡군
경기 양평군			충북 음성군	전북 완주군	경기 가평군	충남 홍성군	
경남 함안군			충남 예산군	경북 예천군	충남 태안군	전남 무안군	
경기 연천군			강원 홍천군	경남 창녕군	인천 강화군	경남 고성군	
		경북 울진군					
II (20)		충남 부여군	충북 증평군	전남 영암군	전남 화순군	충남 금산군	
		경남 거창군	강원 평창군	전남 영광군	강원 정선군	강원 횡성군	
		전남 해남군	전북 부안군	경남 하동군	경남 함양군	전남 담양군	
		전남 고흥군	경북 성주군	충북 옥천군	강원 철원군	충북 단양군	
III (20)		충북 괴산군	충남 서천군	충북 영동군	경남 합천군	경북 고령군	
		전남 장성군	경북 의성군	전남 완도군	경남 남해군	경남 산청군	
		충남 청양군	강원 인제군	경북 청도군	전남 신안군	충북 보은군	
IV (21)		경북 울릉군	강원 영월군	전북 고창군	인천 옹진군	강원 양양군	
		경남 의령군	경북 영덕군	전북 임실군	전남 보성군	전남 강진군	
		강원 양구군	전북 장수군	전남 장흥군	경북 군위군	경북 봉화군	
		전북 순창군	전북 무주군	전남 곡성군	전남 구례군	전남 함평군	
	경북 청송군	전북 진안군	전남 진도군	강원 화천군			
	경북 영양군						
자치구 (69)	서울	I (13)	서울 강남구	서울 송파구	서울 서초구	서울 강서구	서울 영등포구
			서울 마포구	서울 중구	서울 관악구	서울 양천구	서울 강동구
			서울 노원구	서울 성동구	서울 동작구		
		II (12)	서울 광진구	서울 은평구	서울 용산구	서울 성북구	서울 구로구
	서울 종로구		서울 서대문구	서울 중랑구	서울 동대문구	서울 도봉구	
	서울 금천구		서울 강북구				
	광역시	I (22)	인천 서구	인천 연수구	인천 남동구	인천 중구	부산 강서구
			대구 달서구	대전 유성구	울산 남구	대구 수성구	대전 서구
			부산 해운대구	울산 북구	인천 부평구	광주 광산구	대구 북구
			인천 미추홀구	광주 북구	대구 동구	광주 서구	부산 부산진구
			부산 남구	인천 계양구			
		II (22)	대구 중구	부산 동래구	부산 사하구	부산 금정구	부산 연제구
			울산 중구	울산 동구	부산 사상구	대전 대덕구	대전 중구
			부산 북구	부산 수영구	대전 동구	부산 중구	광주 남구
	대구 서구		대구 남구	인천 동구	부산 서구	광주 동구	
		부산 동구	부산 영도구				

1 공통공시 총괄

☐ 다음은 모든 자치단체가 공통적으로 공시해야 하는 내용을 요약한 표입니다.

(단위 : 억원, %)

재정운영 결과		완도군			유사 지방자치단체 평균		
		'19년도 (A)	'18년도 (B)	증감 (C=A-B)	'19년도 (A)	'18년도 (B)	증감 (C=A-B)
① 공통공시		-					
② 결산규모	세입결산 (기금포함)	7,279	6,147	1,132	6,781	5,763	1,018
	세출결산 (기금포함)	5,714	4,575	1,139	5,234	4,088	1,146
	기금운영현황	308	91	217	358	140	218
	지역통합재정통계	항목별 공시내용 참조					
③ 재정여건	재정자립도	수	시	공	시		
	재정자주도	수	시	공	시		
	통합재정수지	수	시	공	시		
④ 부채/채무/채권	통합부채현황	항목별 공시내용 참조					
	지자체부채현황	342	372	△30	226	230	△4
	지방공기업부채	0	0	0	2	18	△15
	출자·출연기관채	항목별 공시내용 참조					
	우발부채현황	항목별 공시내용 참조					
	지자체채무현황	0	0	0	6	15	△9
	지방채발행한도액 및 발행액	항목별 공시내용 참조					
	일시차입금현황	0	0	0	0	0	0
	민자사업 재정부담현황	17	17	0	10	14	△5
	지방재정건전성관리 계획·이행현황	항목별 공시내용 참조					
	보증채무현황	0	0	0	0	0	0
	채권현황	32	36	△5	53	64	△10
	⑤ 주요예산 집행결과	기본경비 집행현황	47	47	△0	27	24
자치단체 청사 기준 면적		항목별 공시내용 참조					
공무원인건비 집행현황		639	598	40	530	483	46
업무추진비 집행현황		5	5	△0	4	3	0
국외여비 집행현황		항목별 공시내용 참조					
지방의회경비 집행현황		5	4	0	4	4	0
지방의회 국외여비 집행현황		항목별 공시내용 참조					
맞춤형 복지제도 맞시행경비현황		13	10	4	11	9	2
연말지출비율		320	264	56	308	207	100
금고협력사업 운영현황		항목별 공시내용 참조					
⑥ 지방세/ 세외수입	지방세징수실적	185	172	13	192	184	8
	지방세지출현황	22	21	1	36	35	1
	지방세및세외수입 체납현황	24	28	△4	38	36	2

재정운영 결과		완도군			유사 지방자치단체 평균			
		'19년도 (A)	'18년도 (B)	증감 (C=A-B)	'19년도 (A)	'18년도 (B)	증감 (C=A-B)	
⑦ 복지/민간지원	사 회 복 지 비	983	854	129	809	663	146	
	지방보조금 교부현황	383	358	25	357	336	20	
	지방보조사업 성과 평 가 결 과	항목별 공시내용 참조						
	지방보조금으로 취득한 중요재산의 변동현황	항목별 공시내용 참조						
	지방보조금 교부결정 취소등 중요 처분내용	항목별 공시내용 참조						
행 사 축 제 경 비	61	52	9	53	50	3		
⑧ 재산 및 물품/ 지방공공기관	공유재산현재액	5,536	4,735	801	9,597	9,002	595	
	물 품 현 재 액	87	78	10	109	93	16	
	출 자 · 출 연 금 집 행 현 황	32	36	△4	29	26	4	
	출 자 · 출 연 기 관 현 황	항목별 공시내용 참조						
	지방공기업 현황	항목별 공시내용 참조						
⑨ 재정성과/평가	성 과 보 고 서	항목별 공시내용 참조						
	재 무 제 표	자 산 총 계	18,437	19,343	△906	21,312	21,674	△362
		부 채 총 계	342	372	△30	226	230	△4
		수 익 총 계	5,187	4,384	802	4,580	3,955	626
		비 용 총 계	4,538	3,662	876	3,679	3,152	527
	기금성과분석결과	항목별 공시내용 참조						
	재 정 분 석 결 과	항목별 공시내용 참조						
	재정건전화계획 및 이 행 현 황	항목별 공시내용 참조						
	성 인 지 결 산	항목별 공시내용 참조						
	행 사 · 축 제 원 가 회 계 정 보	항목별 공시내용 참조						
	청 사 신 축 원 가 회 계 정 보	항목별 공시내용 참조						
	수 의 계 약 현 황	524	440	84	504	453	51	
	자치단체 공공시설물 운 영 현 황	항목별 공시내용 참조						
	예산낭비 신고센터 접 수 · 처 리 현 황	항목별 공시내용 참조						
	조정교부금 교부실적	항목별 공시내용 참조						
신 속 집 행 실 적	항목별 공시내용 참조							
감 사 결 과	항목별 공시내용 참조							
⑩ 주요 투자사업 추진현황	투자심사대상사업	항목별 공시내용 참조						
	지방채발행사업	항목별 공시내용 참조						
	민 간 투 자 사 업	항목별 공시내용 참조						

▶ 유사 지방자치단체 : 특광역시, 도 시(4), 군(4), 자치구(4) 등 14개 유형 중 해당 단체를 열거

※ 지방채무, 일시차입금, 채권현재액 등은 원금기준

※ 민간투자사업 재정부담액은 당해 지자체의 재정부담분 기준

※ 자세한 작성기준은 각 항목별 작성요령 참조

※ 유사 지자체 평균액은 지자체 자료입력 완료 후 중앙에서 산출하여 e호조를 통해 제공

2 결산규모

2-1. 세입결산(기금포함)

- 1년 동안 우리 완도군에 들어오는 모든 수입을 세입이라 합니다. 2019년도 우리군의 세입측면에서 본 결산규모와 내용은 다음과 같습니다.

(단위 : 백만원)

세입 총계	일반회계	공기업 특별회계	기타 특별회계	기금
727,945	655,698	0	41,371	30,875

▶ 결산 총계기준

❖ 연도별 세입규모 현황

(단위 : 백만원)

2015	2016	2017	2018	2019
532,306	543,873	574,428	614,704	727,945

▶ 결산 총계기준

- 2017년 이후 세입의 증가추세가 뚜렷함. 주요 원인은 정부의 재정분권 정책에 따른 지방교부세와 보조금의 증가가 주요 원인임

❖ 세입재원별·연도별 현황(일반회계 기준)

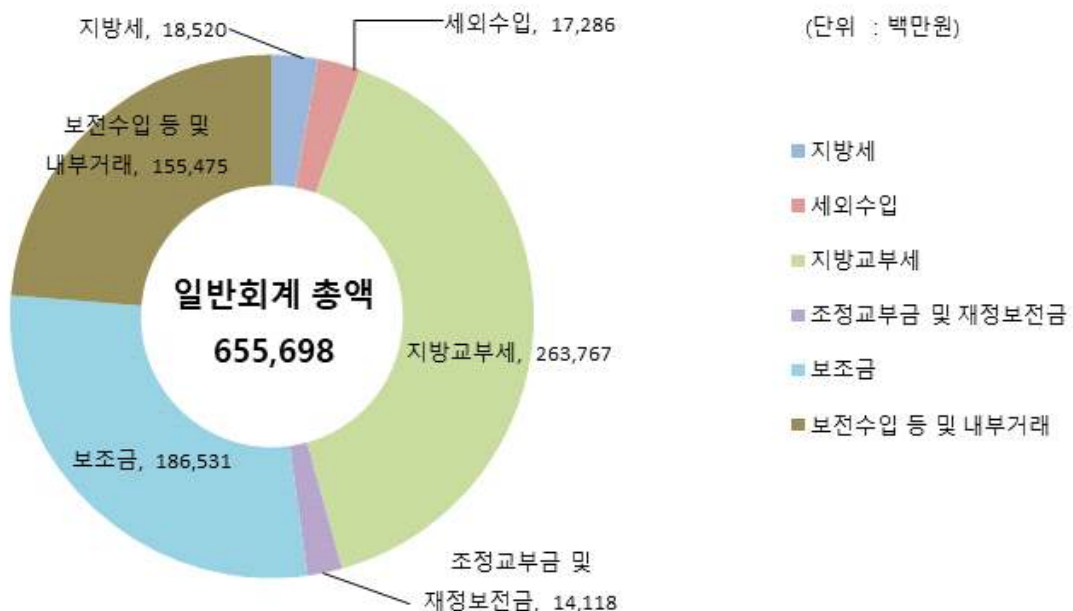
(단위 : 백만원, %)

세입재원별	연 도		2015		2016		2017		2018		2019	
	금액	비중	금액	비중	금액	비중	금액	비중	금액	비중	금액	비중
합 계	500,881	100	515,899	100	544,065	100	580,660	100	655,698	100		
지방세	14,100	2.82	15,884	3.08	16,350	3.01	17,221	2.97	18,520	2.82		
세외수입	16,263	3.25	14,306	2.77	18,946	3.48	14,576	2.51	17,286	2.64		
지방교부세	171,976	34.33	186,301	36.11	216,507	39.79	233,467	40.21	263,767	40.23		
조정교부금·재정보전금	5,111	1.02	6,108	1.18	6,625	1.22	9,815	1.69	14,118	2.15		
보조금	142,927	28.54	163,713	31.73	163,009	29.96	163,131	28.09	186,531	28.45		
지방채	0	0.00	0	0.00	0	0.00	0	0.00	0	0.00		
보전수입 등 및 내부거래	150,503	30.05	129,588	25.12	122,627	22.54	142,450	24.53	155,475	23.71		

▶ 세입결산 일반회계 기준

- ☞ 지역적 특성상 자체수입(지방세+세외수입)의 증가는 한계가 있으나, 내국세 증가에 따른 보통교부세의 비약적 증가와 2018년 이후 국도비 보조사업 증가 등 의존재원의 증가로 인해 세입이 계속적으로 증가 추세에 있음

세입재원별 현황(2019년, 일반회계)



❖ 연도별 주민 1인당 지방세 부담액 현황(일반회계 기준)

(단위 : 천원, 명)

구 분	2015	2016	2017	2018	2019
지방세 결산액	14,100,375	15,883,918	16,350,376	17,221,391	18,520,428
인구수(명)	53,014	52,668	52,109	51,477	50,689
주민1인당 지방세부담액	266	302	314	335	365

2-2. 세출결산(기금포함)

- 1년 동안 우리 완도군에서 주민복지, 문화관광 진흥, 지역개발 등을 위해 지출한 세출측면에서 본 결산규모 내역입니다.

(단위 : 백만원)

세출 총계	일반회계	공기업 특별회계	기타 특별회계	기금
571,385	522,017	0	18,672	30,696

- ▶ 결산 총계기준

❖ 연도별 세출결산규모 현황

(단위 : 백만원)

2015	2016	2017	2018	2019
401,766	418,445	424,304	457,467	571,385

- ▶ 결산 총계기준

- ☞ 세입의 증가 추세와 병행하여 세출의 증가 추세, 기금의 경우 대부분 적립성 기금으로 세출 수요가 부족함

❖ 세출규모 분야별·연도별 현황(일반회계 기준)

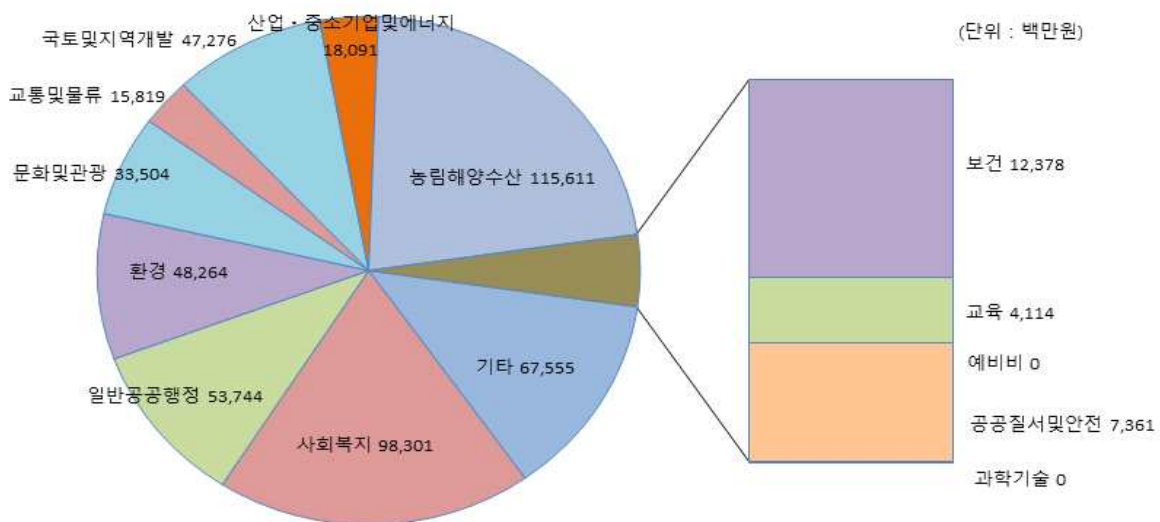
(단위 : 백만원, %)

분야별	연도		2015		2016		2017		2018		2019	
	금액	비중	금액	비중	금액	비중	금액	비중	금액	비중		
합 계	375,352	100	394,554	100	404,628	100	428,866	100	522,017	100		
일반공공행정	26,025	6.93	28,040	7.11	28,272	6.99	30,467	7.10	53,744	10.30		
공공질서및안전	7,515	2.00	8,281	2.10	4,882	1.21	6,576	1.53	7,361	1.41		
교육	3,331	0.89	3,657	0.93	3,671	0.91	3,219	0.75	4,114	0.79		
문화 및 관광	18,155	4.84	18,592	4.71	24,683	6.10	30,942	7.21	33,504	6.42		
환경	31,787	8.47	30,758	7.80	37,113	9.17	39,708	9.26	48,264	9.25		
사회복지	75,243	20.05	76,885	19.49	77,198	19.08	85,424	19.92	98,301	18.83		
보건	8,354	2.23	8,324	2.11	11,994	2.96	11,510	2.68	12,378	2.37		
농림해양수산	78,519	20.92	92,486	23.44	97,244	24.03	91,753	21.39	115,611	22.15		
산업·중소기업및에너지	4,669	1.24	8,859	2.25	5,669	1.40	6,851	1.60	18,091	3.47		
교통 및 물류	12,294	3.28	8,264	2.09	10,763	2.66	14,421	3.36	15,819	3.03		
국토및지역개발	54,987	14.65	52,460	13.30	43,892	10.85	44,003	10.26	47,276	9.06		
과학기술	0	0.00	0	0.00	0	0.00	0	0.00	0	0.00		
예비비	0	0.00	0	0.00	0	0.00	0	0.00	0	0.00		
기타	54,470	14.51	57,948	14.69	59,245	14.64	63,992	14.92	67,555	12.94		

▶ 세출결산 일반회계 기준

- ☞ 지능형 ICT 타운 조성 등 일반공공행정 분야 확충, 국민체육센터 건립 등 체육시설 확충, 정부시책에 따른 복지수요의 증가 등의 요인으로 세출 증가 추세

분야별 세출규모 (2019년, 일반회계)

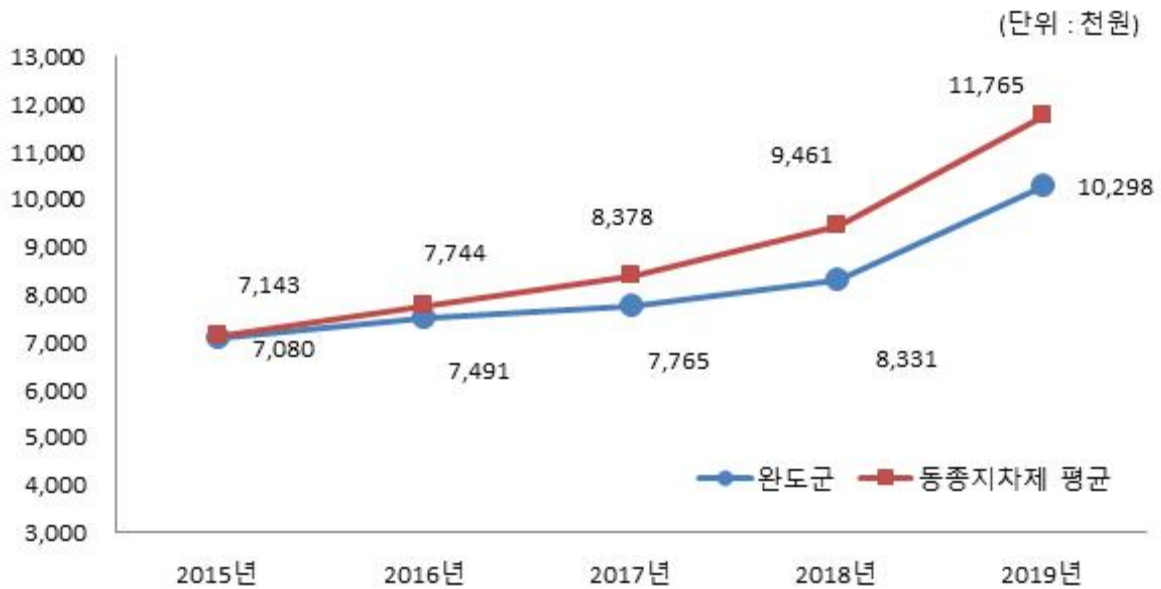


❖ 주민 1인당 세출결산액 연도별현황(일반회계 기준)

(단위 : 천원, 명)

구 분	2015	2016	2017	2018	2019
세출결산액	375,351,718	394,553,728	404,628,229	428,866,370	522,016,637
인구수(명)	53,014	52,668	52,109	51,477	50,689
주민 1인당 세출액	7,080	7,491	7,765	8,331	10,298

유사 지방자치단체와 주민 1인당 세출규모 비교(일반회계)



2-3. 기금운영현황

- 기금이란 예산을 좀 더 탄력적으로 사용하기 위해 예산과는 별도로 조성한 재원으로서, 다음은 우리 완도군에서 설립·운영하고 있는 기금별로 재원의 변화를 요약한 표입니다.

(단위 : 백만원)

종류별 구분	'18년도 현재액 (A)	증 감 액			'19년도 현재액 (A+B)	일몰 기간
		계 (B=C-D)	조성액 (C)	사용액 (D)		
합 계	9,118	21,676	21,758	81	30,794	
옥외광고정비기금	130	321	340	19	451	
재정안정화기금	0	19,373	19,373	0	19,373	
식품진흥기금	84	4	4	0	88	
재난관리기금	549	333	394	62	882	
생활폐기물처리시설기금	8,354	1,646	1,646	0	10,000	

- '19년 결산결과 기금결산보고서의 총괄 현황
- 일몰기간 : 조례 등에 의하여 정한 기금을 운용할 수 있는 기간(00년. 0월~00년.0월)

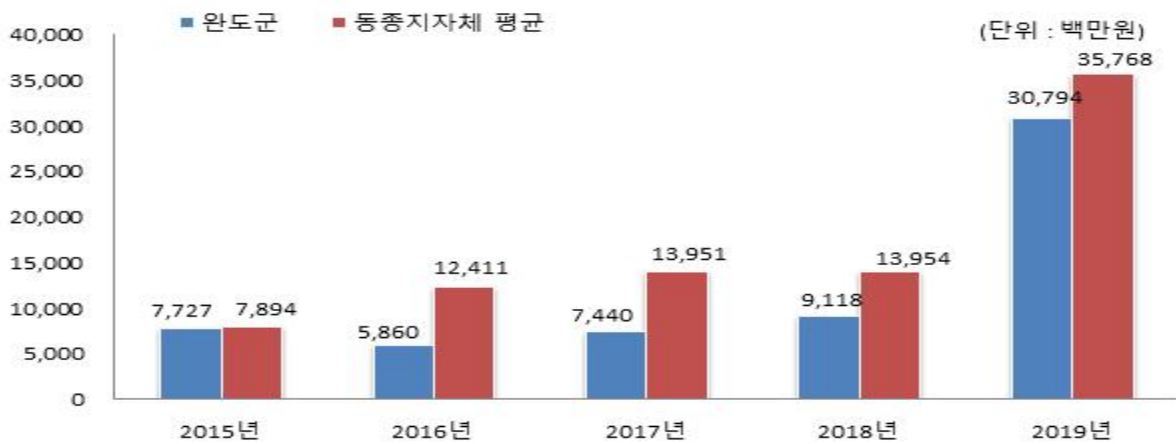
연도별 기금현황

(단위 : 백만원)

2015	2016	2017	2018	2019
7,727	5,860	7,440	9,118	30,794

- 연도별 결산결과 기금결산보고서 총괄현황의 기준연도 현재액

유사 지방자치단체와 기금운용 현황 비교



- 재정안정화기금 신규 설치에 따른 지난해 대비 기금규모 증가

2-4. 지역통합재정통계

- ▣ 지방자치단체, 공공기관(지방공사·공단 및 지방자치단체 출자·출연기관) 및 교육재정을 포괄한 지역별 종합적 재정상황을 나타낼 수 있는 결산기준의 지역통합재정통계입니다.

❖ 완도군 지역통합 재정상황

(단위 : 백만원)

구분	대상회계 /기관 수	세입 (A)	세출 (B)	잉여금(A-B)	자산(C)	부채(D)	부채/자산 (D/C,%)
계(=a+b+c-A-B)		727,944	571,384	156,560	1,843,732	34,183	1.85
자치단체(a)		727,944	571,384	156,560	1,843,732	34,183	1.85
지방공공기관(b)	5	0	0	0	0	0	0.00
교육재정(c)	0	0	0	0	0	0	0.00
내부거래(A+B)		0	0	0	0	0	0.00

❖ 완도군 지역통합 재정상황 활용지표

(단위 : 백만원, %)

구분		계 (=a+b+c-A-B)	자치단체 (a)	공공기관 (b)	교육재정 (c)	내부거래A (A)	내부거래B (B)
재정규모 활용지표	▪ 인건비결산액/세입결산액	8.69 %	8.69 %	0.00 %	0.00 %	0.00 %	0.00 %
	▪ 인건비결산액/자체수입	143.79 %	143.79 %	0.00 %	0.00 %	0.00 %	0.00 %
	▪ 행사관련경비/세출결산액	1.06 %	1.06 %	0.00 %	0.00 %	0.00 %	0.00 %
	▪ 업무추진비/세출결산액	0.13 %	0.13 %	0.00 %	0.00 %	0.00 %	0.00 %
	세입결산액	727,945	727,945	0	0	0	0
	세입결산액 중 자체수입	43,974	43,974	0	0	0	0
	세출결산액	571,385	571,385	0	0	0	0
	세출결산액 중 인건비	63,228	63,228	0	0	0	0
	세출결산액 중 행사관련경비	6,070	6,070	0	0	0	0
	세출결산액 중 업무추진비	718	718	0	0	0	0
재정상태 활용지표	▪ 부채/자산	1.85 %	1.85 %	0.00 %	0.00 %	0.00 %	0.00 %
	▪ 부채/환금자산	17.32 %	17.32 %	0.00 %	0.00 %	0.00 %	0.00 %
	▪ 차입부채/재정자금	0.00 %	0.00 %	0.00 %	0.00 %	0.00 %	0.00 %
	자산	1,843,732	1,843,732	0	0	0	0
	부채	34,184	34,184	0	0	0	0
	환금자산(유동자산-기타유동자산+일반 미수금)+장기금융상품(장기대여금-확자금 위탁대여금)+기타투자자산)	197,345	197,345	0	0	0	0
	재정자금 (현금 및 현금성 자산+장·단기금융상품)	187,175	187,175	0	0	0	0
차입부채 (장기차입부채 + 유동성 장기차입부채)	0	0	0	0	0	0	

- ▶ 지방교육재정부문은 광역 시·도 단위 자료입니다.
- ▶ 내부거래A : 자치단체와 공공기관간의 거래입니다.
- ▶ 내부거래B : 지방정부(자치단체와 공공기관)와 지방교육재정간의 거래입니다.
- ▶ 지역별 보다 자세한 내용은 다음의 링크를 참조하십시오.

(www.wando.go.kr/www/open_data/budget/2020)

3 재정여건

3-1. 재정자립도 - 별도 수시공시('20.10.예정)

- 재정자립도란 스스로 살림을 꾸릴 수 있는 능력을 나타내는 지표입니다. 재정자립도가 100%에 가까울수록 재정운영의 자립능력은 우수하게 됩니다. 2019년도 우리 ○○시의 결산 기준 재정자립도는 ○○%입니다.

(단위 : 백만원, %)

재정자립도 (B/A)	세입 합계 (A=B+C+D+E)	자체세입 (B)	이전재원 (C)	지방채 (D)	보전수입 등 및 내부거래 (E)
()	()	()	()	()	()

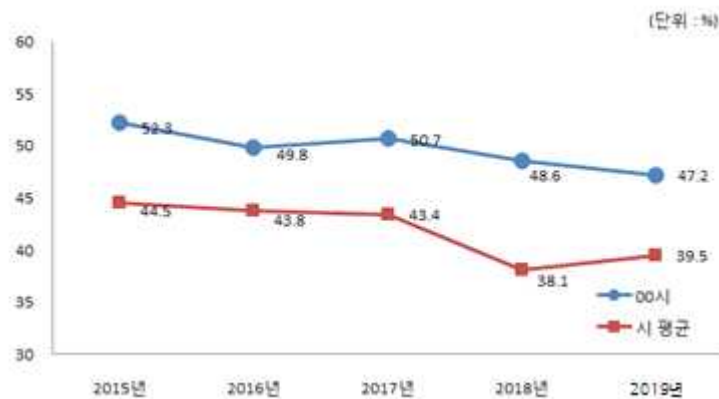
- ▶ 일반회계기준, ()는 2014년 세입과목이 개편되기 이전을 기준으로 산출한 값입니다.
 - * 2014년 세입과목 개편으로 잉여금, 이월금, 전입금, 예탁·예수금 등이 세외수입에서 제외
- ▶ '자체세입', '보전수입 등 및 내부거래' 및 '세입 합계'의 각 수치는 결산액에서 '전년도 이월 사업비'를 제외한 값입니다. 예산 기준 재정자립도 산정시 전년도 이월 사업비가 포함되지 않기 때문에 지표 간 비교를 위해 이를 제외하였습니다.
- ▶ 자체세입 : 지방세(지방교육세 제외) + 세외수입
- ▶ 이전재원 : 지방교부세 + 조정교부금 등 + 보조금

❖ 재정자립도 연도별 현황

(단위 : %)

2015	2016	2017	2018	2019

유사 지방자치단체와 재정자립도 비교



- ① 연도별 재정자립도 추이와 ② 유사 지방자치단체와 비교하여 재정자립도가 높은 (낮은) 사유(자체세입과 이전재원의 비중, 지역특성, 재정상황 등)를 설명

3-2. 재정자주도 - 별도 수시공시('20.10.예정)

☐ 재정자주도란 전체 세입에서 용처를 자율적으로 정하고 집행할 수 있는 재원의 비율을 말합니다. 재정자주도가 100%에 가까울수록 재정운용의 자율성도 좋다는 의미이며 2019년도 우리 〇〇시의 결산 기준 재정자주도는 〇〇%입니다.

(단위 : 백만원, %)

재정자주도 (B/A)	세입 합계 (A=B+C+D+E)	자주자원 (B)	보조금 (C)	지방채 (D)	보전수입 등 및 내부거래 (E)
()	()	()	()	()	()

▶ 일반회계기준, ()는 2014년 세입과목이 개편되기 이전을 기준으로 산출한 값입니다.

* 2014년 세입과목 개편으로 잉여금, 이월금, 전입금, 예탁·예수금 등이 세외수입에서 제외

▶ '자주자원', '보전수입 등 및 내부거래' 및 '세입 합계'의 각 수치는 결산액에서 '전년도 이월 사업비'를 제외한 값입니다. 예산 기준 재정자주도 산정시 전년도 이월 사업비가 포함되지 않기 때문에 지표 간 비교를 위해 이를 제외하였습니다.

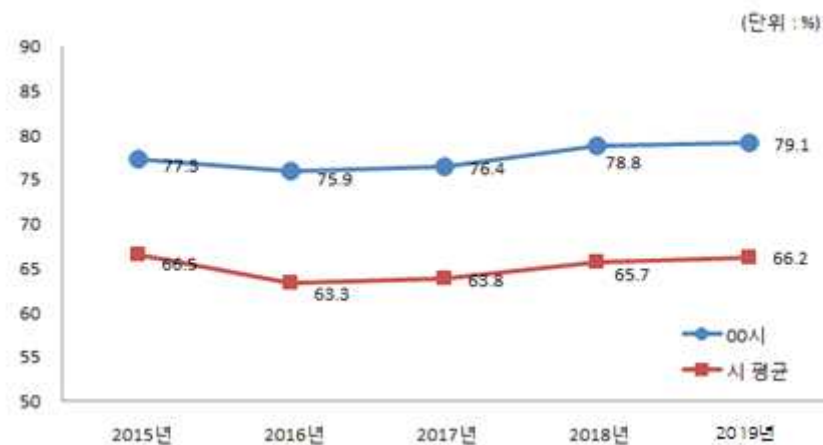
▶ 자주자원 : 자체세입 + 지방교부세 + 조정교부금

❖ 재정자주도 연도별 현황

(단위 : %)

2015	2016	2017	2018	2019

유사 지방자치단체와 재정자주도 비교



☐ ① 연도별 재정자주도 추이와 ② 유사 지방자치단체와 비교하여 재정자주도가 높은 (낮은) 사유(자체세입과 이전재원의 비중, 지역특성, 재정상황 등)를 설명

3-3. 통합재정수지 - 별도 수시공시('20.10.예정)

- ☐ 통합재정수지란 당해연도의 일반회계, 특별회계, 기금을 모두 포괄한 수지로서 회계-기금간 내부거래 및 차입, 채무상환 등 보전거래를 제외한 **순수한 재정 수입에서 순수한 재정지출을 차감한 수치**를 의미합니다. 다음은 2019년도 우리 ○○시의 결산 기준 통합재정수지입니다.

(단위 : 백만원)

회계별	통 계 규 모					통합재정 규모 (F=B+E)	통합재정 수지 (G=A-F)
	세입 (A)	지출 (B)	융자 회수 (C)	융자 지출 (D)	순융자 (E=D-C)		
총 계							
일반회계							
기타 특별회계							
공기업 특별회계							
기 금							

- ▶ 결산 총계 기준
- ▶ 통합재정규모 = 지출(경상지출+자본지출) + 순융자(융자지출-융자회수)
- ▶ 통합재정수지 = 세입(경상수입 + 이전수입 + 자본수입) - 통합재정규모

❖ 통합재정수지 연도별 현황

(단위 : 백만원)

2015	2016	2017	2018	2019

- ☐ ① 통합재정수지가 적자(흑자)인 사유 및 ② 주요 증감원인 등 구체적 내용 설명

4 부채 / 채무 / 채권

4-1. 통합부채 현황 - 별도 수시공시('20.10.예정)

- ☐ 통합부채는 지방자치단체, 「지방공기업법」에 따른 지방공기업, 「지방자치단체 출자·출연 기관의 운영에 관한 법률」에 따른 출자·출연기관의 부채를 통합하여 산정한 부채입니다. 우리 ○○시의 통합부채는 다음과 같습니다.

(단위 : 백만원, %)

구분	2018년	2019년	증감
통합자산			
통합부채			
유동부채			
장기차입부채			
기타비유동부채			

- ▶ '19년 결산 순계기준
- ▶ 우리 ○○시의 통합부채 작성대상 기관은 총 ○○개로 공사·공단 ○○개, 출자·출연 기관 ○○개를 포함하고 있음
- ▶ 지방자치단체 통합부채 현황은 「지방자치단체 재무회계운영규정」의 지방자치단체 재무상태표를 기준으로 전환·합산된 것임
- ▶ 통합자산 : 유동자산, 투자자산, 일반유형자산, 주민편의시설, 사회기반시설, 기타비유동자산
- ▶ 통합부채 : 유동부채, 장기차입부채, 기타비유동부채로 구성
 - 유동부채 : 단기차입금, 유동성장기차입부채, 기타유동부채 등
 - 장기차입부채 : 장기차입금, 지방채증권
 - 기타비유동부채 : 퇴직급여충당부채, 장기예수보증금 및 미지급금 등
- ▶ 통합부채는 산정결과 확정 후 별도 수시 공시('20.10. 예정)

4-2. 지방자치단체 부채 현황

- ▣ 부채란 금융기관의 채무를 포함하여 향후 지방자치단체가 지급의무(퇴직금, 미지급금, 보관금 등)가 있는 것을 복식부기 형태로 표시한 것으로, '4.6. 지자체 채무 현황'의 지방채무와 '4.3. 지방공기업 부채' 중 직영기업(공기업 특별회계)의 부채를 포함하고 있습니다. 우리 완도군의 부채현황은 다음과 같습니다.

(단위 : 백만원, %)

구 분	2018년	2019년	증 감	비고
자산(A)	1,934,327	1,843,732	△90,595	
부채(B)	37,189	34,184	△3,005	
자산대비부채비율 (B/A*100)	1.92	1.85	△0.07	

▶ 발생주의 복식부기회계 기준

▶ 부 채 : 유동부채, 장기차입부채, 기타비유동부채

- 유동부채 : 단기차입금, 유동성장기차입부채, 기타유동부채 등
- 장기차입부채 : 장기차입금, 지방채증권
- 기타비유동부채 : 퇴직급여충당부채, 장기예수보증금 및 미지급금 등

▶ 자 산 : 유동자산, 투자자산, 일반유형자산, 주민편의시설, 사회기반시설, 기타비유동자산

※ 2018, 2019 회계연도 재무보고서(재무제표) 참조

4-3. 지방공기업 부채 현황

☐ 우리 완도군의 지방공기업 부채는 다음과 같습니다. 지방공기업 부채 중 '직영기업'의 부채는 지방자치단체의 '공기업 특별회계'의 부채로서 '4-2. 지자체 부채 현황(발생주의 복식부기회계 기준)'에 포함되어 있습니다.

(단위 : 백만원, %)

구 분		2018년				2019년			
		자산 (A)	부채 (B)	자본 (C)	부채비율 (B/C)×100	자산 (A)	부채 (B)	자본 (C)	부채비율 (B/C)×100
합 계				해	당	없	음		
직영 기업	소 계								
	상수도								
	하수도								
	공영개발사업								
	지역개발기금								
	:								
공사 공단	소 계								
	도시개발공사								
	도시철도공사								
	:								

※ 2018년, 2019년 지방공기업 결산 참조

4-4. 출자·출연기관 부채 현황

☐ 우리 완도군의 출자·출연기관 부채는 다음과 같습니다.

(단위 : 백만원, %)

구 분		2018년				2019년			
		자산 (A)	부채 (B)	자본 (C)	부채비율 (B/C)×100	자산 (A)	부채 (B)	자본 (C)	부채비율 (B/C)×100
합 계		31,061	3,645	27,416	13.29	32,614	2,835	29,779	9.52
출자 기관	소 계	9,771	3,645	6,126	59.50	9,860	2,533	7,327	34.57
	(주)화신산업개발	676	622	54	1,151.85	677	622	55	1,130.90
	완도전북주식회사	9,095	3,023	6,072	49.78	9,183	1,911	7,272	26.27
출연 기관	소 계	21,290	0	21,290	0.00	22,754	302	22,452	1.34
	(재)장보고장학회	15,080	0	15,080	0.00	16,345	302	16,043	1.88
	(재)완도군행복복지재단	6,160	0	6,160	0.00	6,356	0	6,356	0.00
	(재)완도해 조류 박람회조직위원회	50	0	50	0.00	53	0	53	0.00

☞ (주)화신산업개발은 사실상 폐업 상태임

4-5. 우발부채 현황

- 우발부채는 **상황의 변동에 따라 지방자치단체의 부채로 바뀔 가능성이 있는 부채**를 의미하며, 지방자치단체, 「지방공기업법」에 따른 지방공기업 및 「지방자치단체 출자·출연 기관의 운영에 관한 법률」에 따른 출자·출연기관의 전체 우발부채를 포함하고 있습니다.

(단위 : 백만원)

구분		2018년	2019년	증감
계		해 당	없 음	
지급보증(보증채무부담행위)				
채무부담행위				
BTO사업관련 재정지원 협약내역				
계 약 상 약 정	재매입약정			
	매입확약			
	손실부담계약			
	책임분양확약 등			
	산하기관 차입금상환, 출자 및 비용부담약정 등			

- ▶ 관계기관(지방자치단체, 지방공기업 및 출자·출자기관)간 상호 보증·협약 등에 따라 발생한 내부거래를 제거한 순계규모 기준

❖ 지급보증(보증채무부담행위) 세부내역

(단위 : 백만원)

구분		발생연도	행위명	제공 받은자	보증 채무액	부채 계상액	채권자	제공사유
계			해	당	없	음		
○○시(도)								
지 방 공 사· 공 단	○○공단							
	⋮							
출 자 · 출 연 기 관	○○기관							
	⋮							
(내부거래)								

※ '19회계연도 지방자치단체 결산작성통합기준 부록1. 결산서 서식(25. 우발부채 등) 참고

❖ 채무부담행위 세부내역

(단위 : 백만원)

구 분		발생연도	행위명	내용	채무부담 행위금액	피제공자	부채 계상액
계			해	당	없	음	
○○시(도)							
지 방 공 사· 공 단	○○공단						
	⋮						
출 자· 출연기관	○○기관						
	⋮						
(내부거래)							

※ '19회계연도 지방자치단체 결산작성통합기준 부록1. 결산서 서식(25. 우발부채 등) 참고

❖ BTO 사업관련 재정지원 협약내역

(단위 : 백만원)

구 분		사업명	운영권자	총사업비	계약기간	재정지원 협약내역	중도해지 환급금 내역	향후 부담 추정액
계			해	당	없	음		
○○시(도)								
지 방 공 사· 공 단	○○공단							
	⋮							
출 자· 출연기관	○○기관							
	⋮							
(내부거래)								

※ '19회계연도 지방자치단체 결산작성통합기준 부록1. 결산서 서식(28. BTO 계약의 내역) 참고

❖ 계약상 약정

(단위 : 백만원)

구 분		약정유형	행위명	사업자	약정 금액 (최대손실 추정액)	부채 계상액	사업 기간	약정 내용
계			해	당	없	음		
○○시(도)								
지 방 공 사· 공 단	○○공단							
	⋮							
출 자· 출연기관	○○기관							
	⋮							
(내부거래)								

※ '19~'23 지방재정건전성관리계획 작성지침 4] 우발부채 세부내역 참고

- ▶ 우발부채는 산정결과 확정 후 별도 수시 공시('20.11. 예정)

4-6. 지자체 채무 현황

☐ 지방채무란 지방자치단체가 자치단체 권한 중의 하나인 지방세 과세권을 담보로 하여 사업 투자재원을 조달하는 채무를 의미합니다(상환기간은 1회계연도를 넘어서 이루어짐). 우리 완도군의 채무는 다음과 같습니다.

(단위 : 백만원)

구 분	'18년도 현재액 (A)	증 감 액			'19년도 현재액 E=(A+B)
		계 (B=C-D)	발생액 (C)	소멸액 (D)	
합 계	해	당	없	음	(원금기준)
일 반 회 계					
특 별 회 계	소 계				
	공기업특별회계				
	○○특별회계				
	△△특별회계				
기 금 회 계					

※ 지방채무는 2019년도 기준으로 작성(BTL 지급액 제외)

※ '19년 채무결산보고서의 회계별 현황 참조(원금 기준)

❖ 지방채무 연도별 현황

(단위 : 백만원, 명)

구 분	연 도 별				
	2015	2016	2017	2018	2019
채무현황	0	0	0	0	0
인구수	53,014	52,668	52,109	51,477	50,689
주민 1인당채무(천원)	0	0	0	0	0

※ 연도별 결산결과 채무결산보고서 채무현황 총괄의 기준연도별 현재액

유사 지방자치단체와 주민 1인당 채무 비교



4-7. 지방채발행 한도액 및 발행액

(단위 : 백만원, %)

구 분	연 도 별				
	2015	2016	2017	2018	2019
지방채발행한도액(A)	9,500	9,500	9,300	10,100	11,800
발행액(B)	0	0	0	0	0
발행비율(B/A*100)	0	0	0	0	0

- ▶ 지방채발행한도액은 행정안전부에서 매년 지방자치단체에 통보하는 한도액이며, 발행액은 당해연도 실제 발행액임
- ▶ 2013년부터 지방채발행한도액은 기본한도액에 별도한도액을 더한 금액으로 산정
 - * 별도한도액 = 지역개발채권 발행액 + 도시철도채권 발행액 + 일정요건 충족 차환액
 - ** 일정요건충족 차환액 = 당해연도 지방채 상환총액의 25% 이내이고, 비율은 한국은행이 발표하는 금융기관의 가중평균금리 중 '공공 및 기타대출'의 금리 이내인 경우의 차환액
- ※ 2013년부터는 제도 변경에 따라 지방채발행한도액(A)에는 행정안전부에서 지방자치단체에 통보하는 '기본한도액'과 승인 간주분을 별도로 설정한 '별도한도액'을 더한 금액을 기재

4-8. 일시차입금 현황

- 일시차입금이란 지방자치단체가 예산을 지출함에 있어 일시적으로 예산상 현금의 부족이 생길 때 해당 회계연도의 수입으로 상환한다는 전제하에 금융기관 등으로 부터 단기간 차입하는 자금을 의미합니다.

우리 완도군의 2019년도 일시차입금 내역은 다음과 같습니다.

(단위 : 백만원)

구 분	한도액	증 감 액			이자지급액
		잔액 (A=B-C)	발생액 (B)	상환액 (C)	
합 계		해	당	없	음
일 반 회 계					
특 별 회 계	소 계				
	공기업특별회계				
	○○특별회계				
	△△특별회계				
기 금 회 계					

4-9. 민자사업 재정부담 현황

- 민자사업 재정부담이란 민간투자사업(BTL, BTO 등)으로 인하여 자치단체가 민간사업자에게 지급하는 임대료와 재정지원금 등을 의미합니다. 우리 완도군이 민자사업으로 부담하고 있는 내역은 다음과 같습니다.

(단위 : 백만원)

구 분	2018년	2019년	증 감	비고
합 계	1,654	1,696	38	
BTL 임대료 및 운영비	1,654	1,696	38	
BTO 재정지원금	0	0	0	

▶ BTL 사업관련 시설임대료는 현재가치로 평가하여 부채로 계상하고 있음

※ 2018, 2019 회계연도의 실제지급액을 기준으로 작성

❖ 2019회계연도 민자사업 재정부담 세부내역

(단위 : 백만원)

구 분	사업명	총사업비	계약기간	재정부담액				비고
				소계	국비	시도비	시군구비	
합계		37,874		1,696	466	0	1,230	
BTL 사업 (완도맞춤형 복합문화센터)	운영비	7,993	2010.07. ~	384	0	0	384	
	시설임대료	29,881	2030.06.	1,312	466	0	846	

● BTL(임대형 민자사업)이란?

- 수익성은 떨어지나 공공서비스를 제공하는 학교, 회관 등의 사회기반시설을 민간 사업자가 건설하고, 자치단체가 이를 임차하여 민간사업자에게 사용료를 지급하는 방식의 민간투자사업을 말합니다.

● BTO(수익형 민자사업)란?

- 수익성이 있는 도로, 교량, 터널, 경전철 등의 시설을 민간사업자가 건설 후 자치 단체에 양도한 대가로 민간사업자에게 해당 시설을 일정기간동안 운영하여 통행료 등의 수익을 얻을 수 있는 권한을 부여하는 방식의 민간투자사업을 의미합니다.

※ BTL의 경우 민간사업자가 자치단체로부터 일정한 임대수익을 보장받을 수 있는 반면, BTO의 경우에는 시설 수요변동에 따른 수익변화위험을 민간사업자가 부담 하게 됨에 따라 자치단체에서는 민간사업자와 협약으로 최소운영수입보장 또는 운영비용보전 등의 재정지원을 하고 있습니다.

4-10. 재정건전성관리 계획 · 이행현황 - 별도 수시공시('20.11.예정)

▣ 지방재정건전성관리계획은 「지방재정법」 제87조의3에 근거하여 작성되며 이는 '19년도 통합부채와 우발부채의 변동 상황, '20년도 통합부채와 우발부채 추정액, '20~'24년도 기간에 대한 통합부채와 우발부채의 변동전망과 근거 및 관리계획을 포함하고 있습니다.

▶ 지방재정건전성관리계획 작성지침에 따라 별도 수시 공시('20.11.예정)

4-11. 보증채무 현황

- ☐ 보증채무란 지방자치단체의 장이 공익을 위해 필요한 경우 미리 지방의회 의결을 받아 지급을 보증하는 행위로서 우리 완도군이 2019년 한 해 동안 지급보증한 내역은 다음과 같습니다.

(단위 : 백만원)

회 계	전년도말 현재액	당해연도 증감액			조정액	당해연도말 현재액	비 고
		계 (A-B)	발생액 (A)	소멸액 (B)			
합 계		해	당	없	음		
일반회계							
특별회계	소 계						
	공기업특별회계						
	○○특별회계						
기금회계	소 계						
	△△△기금						
	○○○기금						

※ '19회계연도 결산서 첨부서류의 보증채무 현재액 참조

❖ 보증채무 규모 연도별 현황

(단위 : 백만원, %)

구 분	연 도 별				
	2015	2016	2017	2018	2019
세출결산액	394,039	412,585	424,304	448,449	540,770
보증채무현재액	0	0	0	0	0
비율	0	0	0	0	0

❖ 보증채무 세부내역(별지 작성)

(단위 : 백만원)

구분	사업명	보증채무현황					채권자
		보증금액	보증기간	채무자	상환기간	현재액	
계		해	당	없	음		
1							
2							
·							
·							

※ 결산서 첨부서류 (제15호 서식) 참고

4-12. 채권 현황

☐ 채권이란 지방자치단체의 사업계획에 따라 사업자 및 개인에게 지원(융자)하고 정해진 기간 안에 채무자로부터 회수되거나 사법적 계약에 의한 증권입니다. 우리 완도군이 보유하고 있는 채권은 다음과 같습니다.

(단위 : 백만원)

구 분	'18년도 현재액 (A)	증 감 액			'19년도 현재액 (A+B)	
		계 (B=C-D)	발생액(C)	소멸액(D)		
합 계	3,349	△185	76	260	3,164	
일 반 회 계	2,718	△150	40	190	2,568	
특 별 회 계	소 계	631	△35	36	70	597
	상수도사업특별회계	0	0	0	0	0
	완도군기반시설 부담금특별회계	0	0	0	0	0
	주택자금융자 특별회계	134	△14	0	14	120
	주민소득지원및 생활안정특별회계	497	△21	36	56	477
	의료급여기금 특별회계	0	0	0	0	0
	간척지구농지기금 특별회계	0	0	0	0	0
	농공지구(단지)조성 관리특별회계	0	0	0	0	0
	기 금 회 계	0	0	0	0	0
옥외광고정비기금	0	0	0	0	0	
재정안정화기금	0	0	0	0	0	
식품진흥기금	0	0	0	0	0	
재난관리기금	0	0	0	0	0	
생활폐기물처리 시설기금	0	0	0	0	0	

▶ '19년 결산결과 채권현재액보고서의 회계별 채권관리현황

❖ 채권 연도별 현황

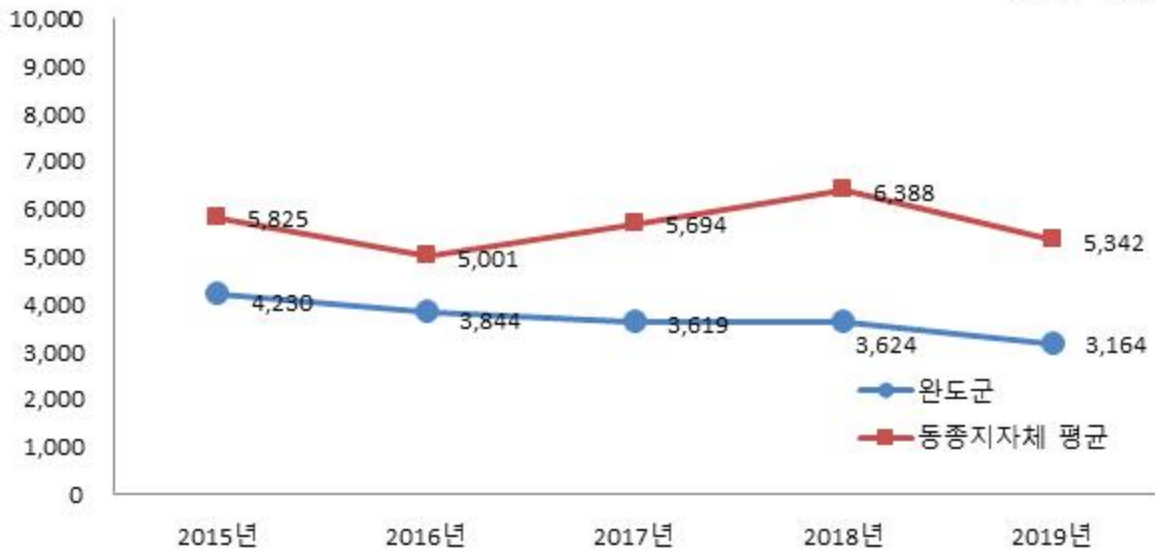
(단위 : 백만원)

구 분	연 도 별				
	2015	2016	2017	2018	2019
채권현황	4,230	3,844	3,619	3,624	3,164

▶ 연도별 결산결과 채권현재액보고서 회계별 채권관리현황의 기준년도 현재액

유사 지방자치단체와 채권현황 비교

(단위 : 백만원)



5 주요예산 집행결과

5-1. 기본경비 집행현황

- 기본경비란 지방자치단체의 부서운영에 필수적으로 소요되는 경비로서 각종 사무용품 구입, 공공요금, PC 등 물품구입, 기관 및 부서 업무 추진에 따른 경비 등입니다. 우리 완도군의 기본경비 집행현황은 다음과 같습니다.

(단위 : 백만원, %)

구 분	세출결산액 (A)	기본경비 (B)	비율 (B/A)	비 고
합 계	522,017	4,656	0.89	
일반운영비		1,751	0.33	
여 비		2,409	0.46	
업무추진비		411	0.08	
직무수행경비		77	0.01	
자산취득비		8	0.00	

- ▶ 대상회계 : 일반회계, '행정운영경비의 설정' 중 기본경비 항목
- ▶ 일반운영비는 사무관리비 (201-01)+공공운영비 (201-02), 여비는 국내여비 (202-01)+월액여비 (202-02), 업무추진비는 기관운영업무추진비 (203-01)+정원가산업무추진비 (203-02)+부서운영업무추진비 (203-04), 직무수행경비는 직책급업무수행경비 (204-01), 자산취득비는 자산 및 물품취득비 (405-01)

❖ 기본경비 연도별 현황

(단위 : 백만원, %)

구 분	연 도 별				
	2015	2016	2017	2018	2019
세출결산액	375,352	394,554	404,628	428,866	522,017
기본경비	3,578	3,656	3,704	4,666	4,656
비율	0.95	0.93	0.92	1.09	0.89

기본경비 연도별 변화



☞ 기본경비는 지난해와 비교 비슷한 수준을 나타내고 있으며, 세출결산액이 대폭 증가함에 따라 비율은 하락하게 되었음

5-2. 자치단체 청사 기준면적 현황

☐ 우리 완도군의 공공청사 보유면적은 행정안전부에서 산정한 기준면적에 비해 1,887m²이 적습니다.

(단위 : m²)

완도군 공공청사 보유 면적	완도군 공공청사 기준면적*	보유면적과 기준면적의 차이
9,306	11,193	△1,887

* 근거 : 공유재산 및 물품관리법 제 94조의 3, 같은 법 시행령 제95조

5-3. 공무원 인건비 집행현황

☐ 우리 완도군의 2019년도 공무원 인건비 집행현황은 다음과 같습니다.

(단위 : 백만원, %)

구 분	세출결산액 (A)	인건비 (B)	비율 (B/A)	비고
합 계	522,017	63,855	12.23	
인건비		52,945	10.14	
직무수행경비		1,350	0.26	
포상금		2,054	0.39	
연금부담금 등		7,506	1.44	

- ▶ 인건비는 보수 (101-01), 기타직보수 (101-02), 무기계약근로자보수(101-03), 직무수행경비는 직급보조비 (204-02), 포상금은 성과상여금 (303-02), 연금부담금 등은 연금부담금 (304-01), 국민건강보험금(304-02)이 해당함
- ▶ 보수(101-01)는 기본급, 수당, 정액급식비, 명절휴가비, 연가보상비
- ▶ 대상회계 : 일반회계, '19년 결산결과 과목별 총 지출액(7개 통계목)

❖ 인건비 연도별 현황

(단위 : 백만원, %)

구 분	연 도 별				
	2015	2016	2017	2018	2019
세출결산액(A)	375,352	394,554	404,628	428,866	522,017
인건비(B)	50,590	54,077	55,673	59,833	63,855
인건비비율(B/A)	13.48	13.71	13.76	13.95	12.23

인건비 연도별 변화



- ☞ 2018년부터 공무원 급여가 별도 총액인건비 항목에 포함되어 호봉제 적용 인건비가 매년 증가하며, 기본급 및 수당 등 인상에 따라 인건비 증가 추세임

5-4. 업무추진비 집행현황

☐ 우리 완도군의 업무추진비 집행현황은 다음과 같습니다.

(단위 : 백만원, %)

구 분	세출결산액 (A)	업무추진비 (B)	비율 (B/A)	비 고
합 계	522,017	450	0.09	
기관운영업무추진비 (203-01)		209	0.04	
시책추진업무추진비 (203-03)		241	0.05	

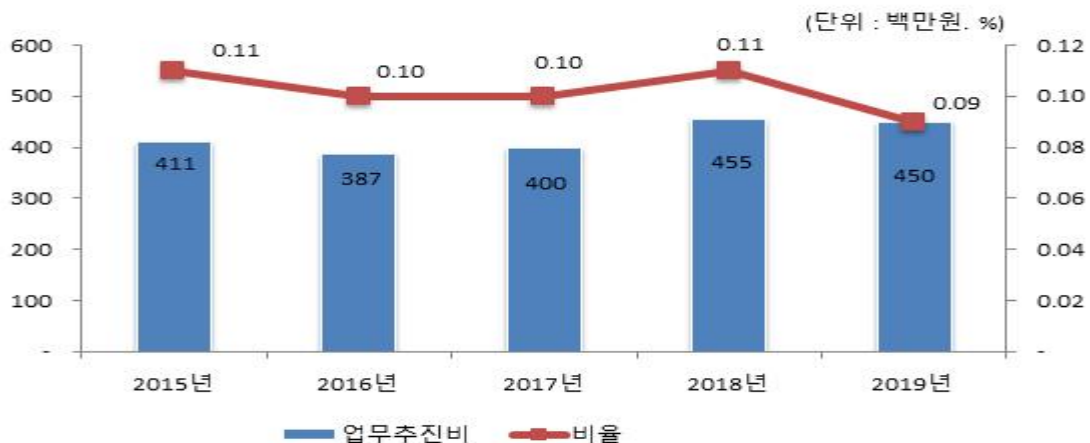
▶ 대상회계 : 일반회계, '19년 결산결과 203-01, 203-03 집행총액

❖ 업무추진비 연도별 현황

(단위 : 백만원, %)

구 분	연도별				
	2015	2016	2017	2018	2019
세출결산액	375,352	394,554	404,628	428,866	522,017
업무추진비	411	387	400	455	450
비율	0.11	0.10	0.10	0.11	0.09

업무추진비 연도별 변화



☐ 매년 총액한도 산정방법에 따라 총액한도를 설정하고 한도액 범위내에서 지급대상과 금액을 편성하고 집행함

◆ '19년도 시책추진업무추진비 집행내역 (별지 작성)

(단위 : 천원)

월 별	집 행 내 역	금 액	비 고
총 계			
1월	○○건 소계		
	○○사업추진 간담회 등 건	6,533	
2월	○○행사추진 간담회	1,240	단일건
	:	:	

※ 시책추진업무추진비(203-03)에 대하여 사업별, 행사별 등 집행유형별로 월별 세부 집행내역 작성

- 단일 집행건이 1,000천원 이상인 경우 별도칸으로 기재하고 비고에 단일건 표시
- 주요투자사업, 주요행사관련 간담회, 기타 등으로 정보 분류

(www.wando.go.kr/www/open_data/budget/2020) (참고 1)

5-5. 국외여비 집행현황

■ 2019년도 국외출장 및 국외여비 집행내역은 다음과 같습니다.

출장기간	국외출장 목적 및 성과	출장지역	총 출장 인원(명)	국외여비 집행액 (백만원)	비고
총 계					
1. 14. ~ 1. 23.	2018년 공직자 해외연수 국외출장 여비(일반직) 지급	독일, 스위스, 이탈리아	12	36	
1. 14 ~ 1. 23.	2018년 공직자 해외연수 국외출장 여비(공무직) 지급	독일, 스위스, 이탈리아	10	30	
2. 18. ~ 2. 21.	민주평통 유럽회의 참석을 위한 국외출장 여비 지급	러시아	1	2	단체장
2. 18. ~ 2. 21.	민주평통 유럽회의 참석을 위한 국외출장 여비 지급	러시아	3	2.6	
3. 25. ~ 3. 30.	2019년 광주 전남 홍보담당자(전남일보 주최) 국외출장 여비 지급	러시아, 중국	1	2.1	
4. 21. ~ 5. 3.	제26기 중견리더양성과정 국외연수 참가자 국외여비 지급	미국, 쿠바	2	9.4	
4. 21. ~ 5. 3.	제26기 중견리더양성과정 국외연수 참가자 국외여비 차액분 지급	미국, 쿠바	2	0.1	
4. 22. ~ 4. 26.	어촌뉴딜300사업공모역량강화 공무국외정책연수 국외여비 지급	일본	1	1.4	
4. 29. ~ 5. 7.	미국 지방자치와 의회제도 운영연수 관련 공무국외여행 국외여비 지급	미국	1	4.3	
5. 7. ~ 5. 10.	대한민국청정바다수도 완도 아시아 최초 asc인증 획득 홍보차 공무국외연수 국외여비 지급	홍콩	1	2.1	단체장

출장기간	국외출장 목적 및 성과	출장지역	총 출장 인원(명)	국외여비 집행액 (백만원)	비고
총 계					
5. 7. ~ 5. 10.	대한민국청정바다수도 완도 아시아 최초 asc인증 획득 홍보차 공무원 국외연수 국외여비 지급	홍콩	7	10	
5. 15. ~ 5. 24.	2019노사합동 국외정책연수 국외여비 지급	미국, 캐나다	2	9.1	
5. 11. ~ 5. 14.	장보고 선양사업 활성화를 위한 중국 장보고 대사 유적지 국외연수 여비 지급	중국	3	2.9	
5. 21. ~ 5. 24.	완도수산물 선도적 중국수출판로 확대를 위한 해외 시장개척 국외연수 여비 지급	중국	1	1.6	단체장
5. 21. ~ 5. 24.	완도수산물 선도적 중국수출판로 확대를 위한 해외 시장개척 국외연수 여비 지급	중국	7	9.2	
5. 20. ~ 5. 29.	선진국의 지방자치 운용 및 의정 활동 지원방식 등 의회관련 벤치마킹 국외연수 여비 지급	미국, 캐나다	1	4.2	
6. 19. ~ 6. 28	2019국제슬로시티 이탈리아 총회 참석	이탈리아, 독일	1	7.7	단체장
6. 19. ~ 6. 28.	2019국제슬로시티 이탈리아 총회 참석	이탈리아, 독일	3	11.8	
6. 21. ~ 6. 30.	지방재정 건전 운영을 위한 선진 재정정책 벤치마킹 국외정책연수 여비지급	체코, 오스트리아, 프랑스	1	5.1	
6. 8. ~ 6. 19.	지방세 체납액 징수 유공 공무원 선진지방세 제도 연수 국외정책연수 여비 지급	북유럽, 동유럽	2	9.4	
6. 19. ~ 6. 28.	2019국제슬로시티 이탈리아 총회 참석 국외여비 지급	이탈리아, 독일	2	7.9	
6. 25. ~ 6. 28.	해외선진 방역시스템 벤치마킹 국외정책연수 여비 지급	일본	1	1.6	
6. 26. ~ 6. 29.	지역자원을 활용한 관광산업 홍보 전략 개발관련 국외정책연수 여비 지급	일본	1	1.4	
6. 20. ~ 6. 27.	건축자산 선진 우수사례 현장견학 국외정책연수 여비 지급	영국, 프랑스	1	2.9	
6. 18. ~ 6. 21.	중국수출 판로 확대 및 이순신진린 장군 선양사업 국외정책연수 여비 지급	중국	4	4.4	

출장기간	국외출장 목적 및 성과	출장지역	총 출장 인원(명)	국외여비 집행액 (백만원)	비고
총 계					
6. 18. ~ 6. 21.	중국수출 판로 확대 및 이순신 진린 장군 선양사업 국외정책연수 여비 지급	중국	1	1.4	
6. 23. ~ 6. 27.	한국수산벤처대학 해외 현장학습 학생인솔 국외 연수 여비 지급	러시아	2	3.2	
7. 7. ~ 7. 14.	2019년 산불방지담당 공무원 국외 정책연수	미국	1	2.7	
7. 9. ~ 7. 12.	어촌뉴딜300사업 역량강화 국외 정책연수 여비지급	일본	1	1.2	
7. 23. ~ 7. 27.	중국 장보고 대사 유적지 답사 국외연수 국외여비 지급	중국	3	3.7	
8. 12. ~ 8. 15.	2019년 도시군 어촌뉴딜300 업무 협업과정 국외연수 참가자 국외 여비 지급	대만	1	1.9	
8. 26. ~ 9. 2.	조경수 재배기술습득 및 유통 현황 파악 등을 위한 선진지 방문 국외여비 지급	독일, 네델란드	1	2.5	
9. 2. ~ 9. 6.	유네스코 생물권 보전지역 등재를 위한 국제협력 승인국 방문 및 협력회의 참석 국외여비 지급	캐나다	1	3.1	
9. 2. ~ 9. 6.	유네스코 생물권 보전지역 등재를 위한 국제협력 승인국 방문 및 협력회의 참석 국외여비 지급	캐나다	3	9.1	
9. 25. ~ 9. 29.	해양치유산업 해외투자유치 설명회 개최 국외여비 지급	미국	3	8.8	
9. 29. ~ 10. 5	프랑스 로스코프 해양생물연구소 해양바이오산업 업무협약 국외 여비 지급	프랑스	3	12.1	
9. 25. ~ 10. 1.	완도군 수산물 미국 및 프랑스 시장개척 국외여비 지급	미국, 프랑스	3	24.2	
9. 25. ~ 10. 2.	해양치유산업해외투자유치설명회, 해양생물연구소 MOU 체결 및 수산물 시장개척 국외여비 지급	미국, 프랑스	1	16	단체장
9. 25. ~ 10. 2.	해양치유산업해외투자유치설명회, 해양생물연구소 MOU 체결 및 수산물 시장개척 국외여비 지급	미국, 프랑스	3	26.4	

출장기간	국외출장 목적 및 성과	출장지역	총 출장 인원(명)	국외여비 집행액 (백만원)	비고
총 계					
10. 3. ~ 10. 6.	2019년 도시군 도시재생 업무 협업과정 국외연수 참가자 국외여비 지급	일본	1	2	
10. 13. ~ 10. 16.	풍력발전산업 활성화를 위한 국외 풍력산업 선진지 견학 국외여비 지급	대만	1	1	
10. 23. ~ 10. 28.	중국 운부시(운안구) 우호도시 방문 및 진린장군 학술회의 참석 국외여비 지급	중국	1	1.8	
10. 23. ~ 10. 28.	중국 운부시(운안구) 우호도시 방문 및 진린장군 학술회의 참석 국외여비 지급	중국	5	8.4	
10. 23. ~ 10. 30.	2019년 장사시설 해외연수 프로그램 참가 국외여비 지급	영국, 프랑스	1	3.8	
10. 23. ~ 10. 30.	제27기 중견리더양성과정 국외연수 참가자 국외여비 지급	프랑스, 이탈리아	2	9.5	
11. 2. ~ 11. 11.	2019년 공직자 해외연수 해양자원 및 자연환경을 활용한 관광산업 사례 정책견학 국외여비 지급	호주, 뉴질랜드	12	36	
11. 12. ~ 11. 16.	완도 수산물 베트남 해외시장 종합 마케팅 국외여비 지급	베트남	3	3.4	
11. 10. ~ 11. 19.	2019년 공직자 해외연수 해양치유산업을 통한 관광객 유치 지역활성화 방안연구 국외여비 지급	프랑스, 스위스, 이탈리아	17	5.1	
11. 9. ~ 11. 18.	2019년 공직자 해외연수 자연자원을 활용한 생태관광 활성화 방안연구 국외여비 지급	호주, 뉴질랜드	11	33	
11. 8. ~ 11. 15.	완도 해양치유센터 건립사업을 위한 선도국가(독일) 시설물 벤치마킹 국외여비 지급	독일	3	8.5	
11. 13. ~ 11. 15.	완도자연그대로 농축산실천 집중육성품목 생산농가 해외선진 농업현장견학 국외여비 지급	대만	6	7.8	
12. 4. ~ 12. 13.	도-시군 혁신업무 담당공무원 국외 정책연수 국외여비 지급	미국, 캐나다	1	4.8	
7. 3. ~ 7. 11	농업기술센터 지도공무원 글로벌 역량 향상 팀제훈련 국외연수 여비	독일, 체코, 오스트리아	1	3.6	

▶ 대상회계 : 일반회계, 특별회계 (202-03 국외업무여비, 202-04 국제화여비)

※ 국외출장(국외여비 집행)에 대하여 기재(지방의회 국외여비 제외), 단체장 포함 시 비고란에 반드시 표시

5-6. 지방의회경비 집행현황

☐ 우리 완도군의 2019년도 지방의회경비의 집행현황은 다음과 같습니다.

(단위 : 백만원, 명, %)

세출결산액 (A)	의회경비 집행액 (B)	의회경비 비율 (B/A)	지방의원 정수 (C)	1인당 의회경비 (B/C)(천원)
522,017	475	0.09	9	52,821

- ▶ 대상 회계 및 집행액 : 일반회계, '19년 결산결과 의회경비* 집행액
- ▶ *의회경비 : 의정활동비(205-01), 월정수당(205-02), 국내여비(205-03), 국외여비(205-04), 의정운영공통경비(205-05), 의회운영업무추진비(205-06), 의원역량개발비(민간위탁,205-08), 의장협의체부담금(205-9), 의원국민연금부담금(205-10), 의원국민건강부담금(205-11)

❖ 의회경비 연도별 현황

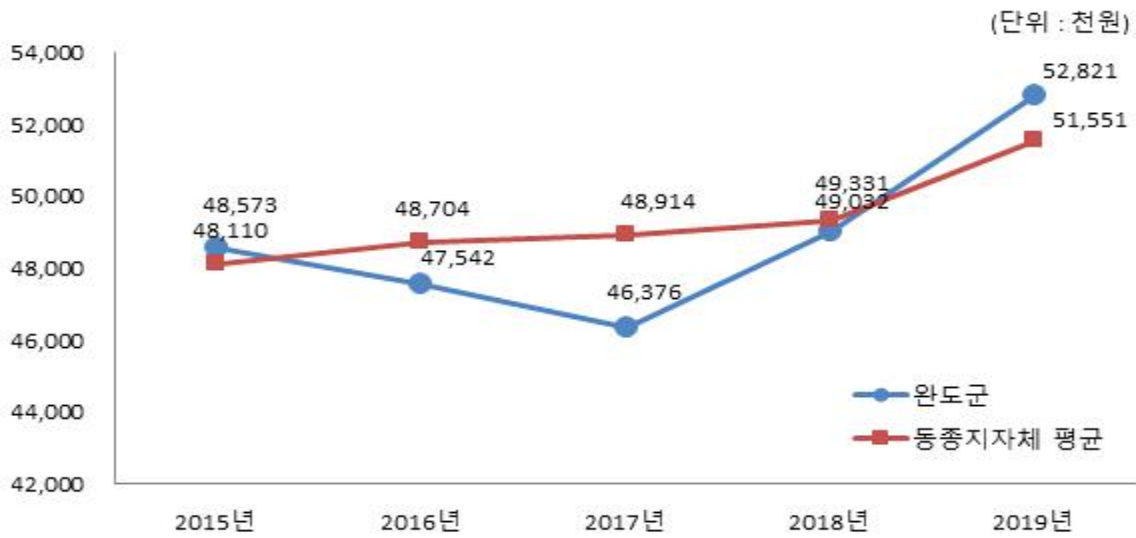
(단위 : 백만원, 명, %)

구 분	연도별				
	2015	2016	2017	2018	2019
세출결산액	375,352	394,554	404,628	428,866	522,017
의회경비	437	428	417	441	475
의원 정수	9	9	9	9	9
세출대비 의회경비 비율	0.12	0.11	0.10	0.10	0.09
지방의원 1인당 의회경비(천원)	48,573	47,542	46,376	49,032	52,821

의회경비 연도별 집행액 및 비율 변화



의원 1인당 의회경비 연도별 유사 지방자치단체와 비교



☞ 2018년부터 의회경비 총액 한도 적용, 의원역량개발비 통계목 신설에 따른 증가

5-7. 지방의회 국외여비 집행현황

☐ 우리 완도군의 2019년도 지방의회 국외여비의 집행현황은 다음과 같습니다.

(단위 : 백만원, 명)

국외여비 집행액 (A)	지방의원 정수(명) (B)	의원 1인당 국외여비 집행액 (A/B)(천원)
10	9	1,146

▶ 의회비 중 국외여비 집행액, 지방의원 정수는 2019.12.31일 기준(별첨)

❖ 지방의회 국외여비 세부 집행내역

(단위 : 백만원, 명)

출장기간	국외출장 목적 및 성과	출장지역	출장의원수 (동행공무원)	국외여비 집행액
총 계				
5. 7. ~ 5. 10.	완도군의회 의원 공무원연수 (2019 완도특산품 해외시장 판로 개척 홍보) 국외여비 지급	홍콩	2(1)	2.9
5. 10. ~ 5. 15.	완도군의회 의원 국외여비 지급 (장보고선양 활성화를 위한 중국 장보고대사 유적지 견학)	중국	3(2)	3.1

출장기간	국외출장 목적 및 성과	출장지역	출장의원수 (동행공무원)	국외여비 집행액
총 계				
5. 21. ~ 5. 24.	완도군의회 의원 국외여비 지급 (완도군 특산물 해외시장 개척)	중국	1(1)	1.3
5. 21. ~ 5. 24.	의원 국외여비 지급 (완도군 특산물 해외시장 개척)	중국	1(1)	1.3
11. 17. ~ 11. 20.	완도군의회 의원 국외여비 지급 (완도자연그대로 농축산 실천 해외선진 농업현장 견학)	대만	1(1)	1.5

※ 2019년도 국외여비로 집행한 국외출장에 대하여 기재, 총 출장인원에는 지방의원수를 반드시 기재하고 동행한 공무원 등 포함

5-8. 맞춤형복지제도 시행경비 현황

☐ 맞춤형복지제도 시행경비란 지방공무원법 제77조에 따라 시장(도지사, 군수, 구청장)이 공무원의 근무능률을 높이기 위하여 실시하는 공무원에 대한 복지제도의 시행 경비로서, 2019년 우리 완도군의 공무원 맞춤형복지제도 시행경비 집행현황은 다음과 같습니다.

대상인원 (A) (명)	맞춤형복지제도 시행경비 지급총액(B) (백만원)	1인당 맞춤형복지제도 시행경비 기준액(C) (천원)	1인당 맞춤형복지제도 시행경비(D=B/A) (천원)	1인당 기준액 대비 시행경비 (D/C)(%)
1,172	1,315	1,320	1,122	84.97

- ▶ 대상인원 : 연도말 기준 현원
- ▶ 대상회계 : 일반회계
- ▶ 맞춤형복지제도 시행경비 지급총액 : '19년 맞춤형복지제도 시행경비(201-04) 결산액

❖ 맞춤형복지제도 시행경비 연도별 현황

(단위 : 백만원, %)

구 분	연 도 별				
	2015	2016	2017	2018	2019
대상인원 (A)(명)	937	901	1,000	1,046	1,172
맞춤형복지제도 시행경비 지급총액(B)(백만원)	964	1,064	1,072	964	1,315
1인당 맞춤형복지제도 시행경비 기준액(C)(천원)	965	965	965	1,290	1,320
1인당 맞춤형복지제도 시행경비(D)(천원)	1,028	1,181	1,072	922	1,122
1인당 기준액 대비 시행경비(D/C)(%)	106.56	122.35	111.09	71.44	84.97

맞춤형복지제도 시행경비 연도별 추이



☞ 맞춤형복지제도를 공무원까지 확대 시행함에 따라 맞춤형복지제도 시행경비 증가

5-9. 연말지출 비율

- 우리 완도군에서 2019년 11월~12월 중에 지출(원인행위)한 연말지출 내역은 다음과 같습니다.

(단위 : 백만원, %)

구 분	세출결산액 (A)	연말 (11~12월) 지출원인행위액 (B)	비율 (B/A)
계	135,662	31,979	23.57
시설비 (401-01)	134,631	31,845	23.65
감리비 (401-02)	894	102	11.42
시설부대비 (401-03)	109	32	28.93
행사관련시설비 (401-04)	28	0	0.00

- ▶ 대상회계 : 일반회계, 분청분만 해당(직속기관, 사업소 등은 제외)
- ▶ 세출결산액은 목별(시설비, 감리비, 시설부대비, 행사관련시설비) 지출액
- ※ '19년 결산결과 시설비, 감리비, 시설부대비, 행사관련시설비에 대한 지출원인행위액 총액 (11~12월)을 기재, 지출원인행위부, 회계지출프로그램으로 확인·작성

❖ 연말지출비율 연도별 현황

(단위 : 백만원, %)

구 분	연도별				
	2015	2016	2017	2018	2019
세출결산액 (A)	114,321	117,515	106,032	107,930	135,662
연말 (11~12월) 지출원인행위액 (B)	24,352	20,485	19,232	26,403	31,979
비율(B/A)	21.30	17.43	18.14	24.46	23.57

연말지출비율 연도별 변화



- ☞ 연말지출의 과다 현상을 방지하기 위하여 부서별 신속집행 등 추진

5-10. 금고 협력사업비 운영 현황

- 금고 협력사업비는 자치단체와 금고은행간 약정에 따라 금고지정에 대한 반대급부로 금고은행에서 자치단체에 용도 지정 없이 출연하는 현금으로, 그 성격은 일반재원(기타수입, 224-06)에 해당합니다. 우리 완도군의 2019회계연도 금고 협력사업비 운영 현황은 다음과 같습니다.

❖ 협력사업비의 2019년도 세입예산 편성내역

(단위 : 백만원)

구분	금고은행	약정기간	약정기간 총액	예산 편성액	실제 출연액	세입 처리액
합계			400	100	300	100
제1금고	농협은행	'17.01.01~ '20.12.31.	400	100 (당초)	300	100 (‘19.12월)

- ▶ 제1금고 : 일반회계 또는 일반회계를 포함한 특별회계, 기금 등을 소관하는 금고은행
- ▶ 제2금고 등 : 일반회계를 제외한 특별회계, 기금 등을 소관하는 금고은행
- ▶ '15.1.1부터 약정기간이 시작되는 경우 지방재정법 개정('14.5.28)에 따라 금고의 수는 2개를 초과할 수 없음

※ 예산편성액 : 000백만원(당초 또는 ~ 회추경), 세입처리액 : 000백만원(세입처리시기)

❖ 협력사업비의 2019년도 세출예산 편성 · 집행내역

(단위 : 백만원)

추진 부서	사업명	예산 편성				집행액	집행잔액 (불용액 등)	비고
		분야	부문	통계목	금액			
총무과	(재)장보고장학회 장학기금 출연금	교육	유아및 초중등 교육	출연금	100	100	0	장학기금 출연

※ 세출예산에 편성한 경우 작성

※ 사업명 및 예산편성액란은 예산서상의 사업명과 분야·부문·통계목·금액을 기재하고, 비고란에 그 대상을 할 수 있도록 사업 내용을 간략히 기재

- 비고란 작성 예시) ① 000 지원사업(000주관 000행사에 00용도의 경비 지원, 000단체 등에 00용도의 경비지원, 000재단에 000용도로 출연 등), ② 000 설치·제작·조성사업 (000기념 000조형물 제작, 000를 위한 시설물 설치, 000를 위한 공간 조성 등) 등

6 지방세 / 세외수입

6-1. 지방세 징수실적

- 지방세 징수실적은 지방세법에 따라 지방자치단체가 주민들로부터 지방세를 징수한 실적을 말합니다. 지방세는 지방자치단체 자체세입의 근간을 이루는 재원으로, 지방세 징수액이 늘어날수록 재정운영 자립능력은 우수하게 됩니다. 2019년도(결산 기준) 우리 완도군의 지방세 징수액은 18,520백만원입니다.

(단위 : 백만원, %)

구 분	연도별 지방세 징수액			2019년 징수액		최근 평균 증가율(%)
	2016	2017	2018	2019	비중(%)	
합 계	15,884	16,350	17,221	18,520	100	5.25
취 득 세	0	0	0	0	0	0
등록면허세	0	0	0	0	0	0
레 저 세	0	0	0	0	0	0
담배소비세	4,731	4,601	4,463	4,480	24.19	△1.8
지방소비세	0	0	0	0	0	0
주 민 세	429	487	506	595	3.21	11.52
지방소득세	2,837	3,404	3,537	3,780	20.41	10.04
재 산 세	2,141	2,345	2,489	2,709	14.63	8.16
자 동 차 세	5,100	4,932	5,530	6,418	34.65	7.96
지역자원시설세	0	0	0	0	0	0
지방교육세	0	0	0	0	0	0
지난연도수입	646	581	697	538	2.9	△5.92

▶ 최근 평균증가율(최근 3년의 연평균 증가율) = (최종연도(ex:2019) 금액 / 최초연도(ex:2016) 금액) ^ (1/3) - 1

유사 지방자치단체와 지방세징수액 세목별 비중 비교



- 농수산업 중심의 경제구조로 인해 담배소비 인구 비중이 높고, 도서지역 특성상 동종단체 대비 재산세 과표산정에서 금액이 낮게 산정. 또한 수산업의 특성상 실제 소득이 세금으로 연계되지 않아 소득세가 낮음

6-2. 지방세 지출현황

지방세지출현황이란 지방세 감면 등 지방세 특례에 따른 재정지원의 직전 회계연도 실적과 해당 회계연도의 추정 금액에 대한 보고서로, 투명·건전한 지방재정 구현을 위해 지방자치단체의 장이 작성하여 지방의회에 제출합니다.(지방세특례제한법 제5조) 우리 완도군의 2019년도 지방세 지출현황은 다음과 같습니다.

(단위 : 백만원, %)

구 분	연 도 별				
	2015	2016	2017	2018	2019
비과세·감면액 (A)	1,212	1,998	2,169	2,136	2,238
비과세	758	1,494	1,658	1,638	1,769
감면	454	504	511	497	470
지방세 징수액 (B)	14,100	15,884	16,350	17,221	18,520
비과세·감면율 (A/A+B)	7.92	11.17	11.71	11.03	10.78

❖ 기능별 현황

(단위 : 백만원, %)

분 야	2018년도(A)		2019년도(B)		증감(C=B-A)	
	금액	구성비	금액	구성비	금액	증감률(C/A)
총 계	2,136	100.00%	2,238	100.00%	103	4.81%
일 반 공 공 행 정	656	30.72%	732	32.72%	76	11.63%
공공질서 및 안전	61	2.86%	62	2.77%	1	1.55%
교 육	104	4.85%	110	4.92%	7	6.39%
문 화 및 관 광	73	3.42%	74	3.32%	1	1.60%
환 경 보 호	0	0.00%	0	0.00%	0	8.64%
사 회 복 지	202	9.45%	172	7.70%	△29	△14.60%
보 건	3	0.12%	3	0.12%	0	6.03%
농 립 해 양 수 산	124	5.83%	130	5.83%	6	4.77%
산 업 · 중 소 기 업	2	0.12%	2	0.10%	0	△11.64%
수 송 및 교 통	1	0.05%	1	0.06%	0	12.77%
국 토 및 지 역 개 발	8	0.37%	8	0.35%	0	△1.65%
과 학 기 술	0	0.00%	0	0.00%	0	0.00%
국 가	876	41.04%	916	40.92%	39	4.50%
외 국	0	0.00%	3	0.11%	3	3137500.00%
기 타	25	1.16%	24	1.08%	△1	△2.73%

❖ 세목별 비과세·감면 현황(2019회계연도 결산기준)

(단위 : 백만원)

구 분	합 계	지방세법	지방세특례 제한법	감면조례	조세특례 제한법	기타
합 계	2,238	1,769	449	20	0	0
보 통 세	소 계	2,239	1,768	449	20	0
	취득세	0	0	0	0	0
	주민세	440	435	4	0	0
	재산세	1,565	1,297	266	1	0
	자동차세	234	36	179	19	0
	레저세	0	0	0	0	0
	지방소득세	0	0	0	0	0
	등록면허세	0	0	0	0	0
	지방소비세	0	0	0	0	0
	담배소비세	0	0	0	0	0
목 적 세	소 계	0	0	0	0	0
	도시계획세	0	0	0	0	0
	지방교육세	0	0	0	0	0
	지역자원시설세	0	0	0	0	0

▶ 취득세, 등록면허세 (면허세포함), 지역자원시설세 (지역개발세, 공동시설세포함), 자동차세 (주행세포함)

6-3. 지방세 및 세외수입 체납현황

☐ 우리 완도군의 지방세 및 세외수입의 체납현황은 다음과 같습니다.

(단위 : 백만원)

구 분	2018연말 체납누계액(A)	2019연말 체납누계액(B)	증감액(B-A)
합 계	2,785	2,397	△ 388
지방세	1,369	1,262	△ 107
세외수입	1,415	1,135	△ 280

▶ 대상회계 : 일반회계

☞ 지방세 및 세외수입 체납액 최소화 대책을 수립하여 적극적인 징수노력을 통해 체납액 감소

❖ 체납액 연도별 현황

(단위 : 백만원)

구 분	연 도 별				
	2015	2016	2017	2018	2019
합 계	3,337	2,851	2,950	2,785	2,397
지방세	1,018	1,023	1,269	1,369	1,262
세외수입	2,319	1,829	1,681	1,415	1,135

유사 지방자치단체와 체납액 비교



☞ 지방세 및 세외수입 체납액 최소화 대책을 수립하여 적극적인 징수노력을 통해 체납액 감소

7 복지 / 민간지원

7-1. 사회복지비

☐ 다음은 우리 완도군이 2019년도 사회복지분야에 지출한 내역입니다.

(단위 : 백만원, %)

구 분	합계	기초생활 보장 (081)	취약계층 지원 (082)	보육·가족 및 여성 (084)	노인· 청소년 (085)	노동 (086)	보훈 (087)	주택 (088)	사회 복지 일반 (089)
합 계	98,300	11,131	6,457	18,626	58,250	1,833	1,920	85	0
국 비	60,943	7,889	3,514	8,653	40,066	813	8	0	0
시·도비	10,768	945	662	4,552	3,810	419	369	11	0
시·군·구비	26,589	2,297	2,281	5,421	14,374	601	1,543	74	0

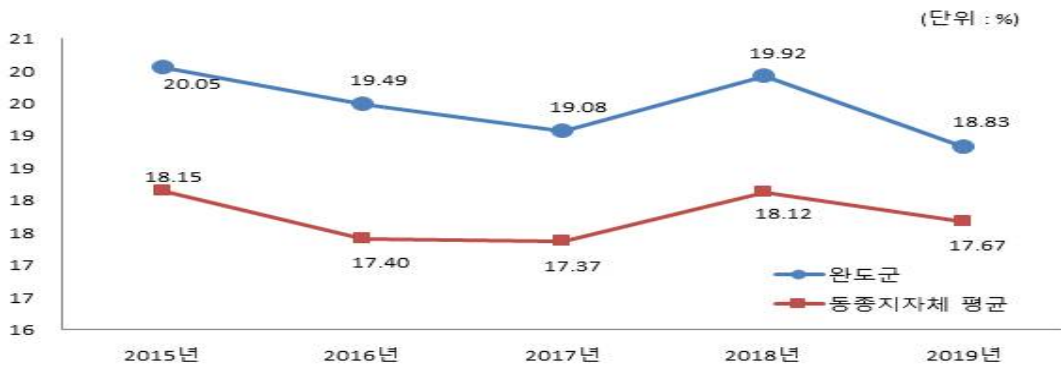
▶ 대상회계 : 일반회계, '19년 결산결과 사회복지 분야·부문별 집행액

❖ 사회복지비 연도별 현황

(단위 : 백만원, 명, %)

구 분	연 도 별				
	2015	2016	2017	2018	2019
세출결산액(A)	375,352	394,554	404,628	428,866	522,017
사회복지분야(B)	75,243	76,885	77,198	85,424	98,301
사회복지분야비율(B/A)	20.05	19.49	19.08	19.92	18.83
인구수 (C)	53,014	52,668	52,109	51,477	50,689
주민1인당 사회복지비(B/C)(천원)	1,419	1,460	1,481	1,659	1,939

유사 지방자치단체와 사회복지비 비율 비교



☞ 정부시책에 따른 복지비 증가 및 지역 인구구조상 초고령화 지역으로 인한 노인 복지수요의 증가

7-2. 지방보조금 교부 현황

- 지방보조금이란 지방자치단체가 민간 등이 자율적으로 수행하는 사업에 대해 개인 또는 단체 등에 지원하거나, 시도가 정책상 또는 재정사정상 특히 필요하다고 인정할 때, 시군구, 교육기관 등에 지원하는 경비를 의미합니다.

우리 완도군의 민간에게 지원되는 지방보조금 교부 현황은 다음과 같습니다.

(단위 : 백만원, %)

구 분	세출결산액 (A)	교부액(B)	비율 (B/A)	비 고
계	540,689	38,296	7.08	
민간경상보조 (307-02)		10,824	2.00	
민간단체운영비보조(307-03)		618	0.11	
민간행사보조 (307-04)		2,841	0.53	
사회복지시설보조(307-10)		11,567	2.14	
사회복지사업보조(307-11)		5,360	0.99	
민간자본보조 (402-01)		7,086	1.31	

- ▶ 대상회계 : 일반회계+기타특별회계, 교부액 : '19년 결산결과 과목별 총 지출액
- ▶ 공공단체보조(자치단체 자본·경상보조, 예비군육성지원 자본·경상보조, 교육기관에 대한 보조)는 제외

※ 민간경상보조와 민간행사보조에 대한 지원액 등 집행내역은 **별지로 작성**

❖ 지방보조금 교부 연도별 현황

(단위 : 백만원, %)

구 분	연 도 별				
	2015	2016	2017	2018	2019
세출결산액	375,352	394,554	404,628	448,157	540,689
지방보조금(민간)	43,834	54,587	39,440	35,797	38,296
비율	11.68	13.84	9.75	7.99	7.08

※ **2019회계연도부터 기타특별회계를 포함하여 작성되었습니다.**

※ '15 ~ '18년도 지방보조금(민간) 자료는 각 회계연도 결산서를 기준으로 작성

지방보조금 비율 유사 지방자치단체와 비교



※ 2019회계연도부터 기타특별회계를 포함하여 작성되었습니다.

◆ 2019년도 지방보조금 집행내역(별지작성)

- ❖ 민간경상보조 : (www.wando.go.kr/www/open_data/budget/2020) (참고 2-1)
- ❖ 민간행사보조 : (www.wando.go.kr/www/open_data/budget/2020) (참고 2-2)

7-3. 지방보조사업 성과평가 결과

- ☐ 지방자치단체의 장은 지방보조사업에 대하여 매년 성과평가를 실시하고 특별한 사유가 없으면 그 평가결과를 예산편성에 반영하여야 합니다.

우리 완도군의 지방보조사업 성과평가 결과는 다음과 같습니다.

(단위 : 백만원)

사업명	보조사업자	교부현황			평가결과
		계	보조금	사업자 자부담	
	아 래	링 크	참 조		

- ▶ 평가등급 : 매우우수(90점 이상), 우수(90~80점), 보통(80~60점), 미흡(60~50점), 매우미흡(50점 미만)
- ▶ 보다 자세한 내용은 다음의 링크를 참조하세요.

(www.wando.go.kr/www/open_data/budget/2020) (참고 3)

※ 별지작성 가능

※ 「지방보조금 관리기준(예규)」 참고

7-4. 지방보조금으로 취득한 중요재산의 변동현황

- 지방보조사업자는 지방보조금으로 취득한 중요재산에 대해서는 장부를 갖추어 지방자치단체장이 정하는 바에 따라 현재액과 수량의 증감을 기록하고, 해당 지방보조사업 관련 서류를 첨부하여 반기별로 지방자치단체장에게 보고하여야 합니다.

우리 완도군의 지방보조금으로 취득한 중요재산의 변동현황은 다음과 같습니다.

(단위 : 백만원)

사업명	보조사업자	취득재산명	규격 및 모델명	취득연도	단가	수량	취득가액	설치(시설)주소	변동내역
			해	당	없	음			

- 중요재산 : ①부동산과 그 종물, ②선박, 부표, 부잔교 및 부선거와 그 종물, ③항공기, ④그 밖에 지방자치단체의 장이 지방보조금의 교부 목적을 달성하기 위하여 특별히 필요하다고 인정한 재산

* ①, ②, ③은 법 시행 이전 것도 작성 대상이며 ④는 법 시행 이후 것만 작성

- 보다 자세한 내용은 다음의 링크를 참조하세요(바로가기 기재)

※ 별지작성 가능

7-5. 지방보조금 교부결정 취소 등 중요 처분내용

- ☐ 지방보조사업자는 법령, 교부결정의 내용 또는 지방자치단체장의 처분에 따라 선량한 관리자의 주의로 성실히 지방보조사업을 수행하여야 하며, 해당 지방보조금의 다른 용도에 사용금지 등의 의무를 부담하게 되는데 이를 위반할 경우 지방자치단체에서 교부결정 취소 등의 처분을 하게 됩니다.

우리 완도군의 지방보조금 교부결정 취소 등 중요 처분내용은 다음과 같습니다.

(단위 : 백만원)

사업명	보조사업자	교부금액	위반내용	처분일자	처분내용 (환수액)
			해 당 없 음		

- ▶ 보다 자세한 내용은 다음의 링크를 참조하세요(바로가기 기재)

※ 별지작성 가능(금액단위는 자치단체 작성 편의에 따라 천원, 백만원 등 조정)

7-6. 행사·축제경비

☐ 다음은 우리 완도군이 2019년 한 해 동안 시에서 주관하여 개최한 행사와 축제의 운영비, 실비보상금 등을 지출한 내역입니다.

(단위 : 백만원, %)

세출결산액 (A)	행사·축제경비 (B)	비율 (B/A)	비 고
522,017	6,070	1.16	

- ▶ 대상회계 : 일반회계, '19년 결산결과 과목별 총 지출액
- ▶ 대상과목 : 행사운영비 (201-03), 행사실비보상금 (301-09), 민간행사사업보조(307-04), 행사관련시설비 (401-04)

❖ 행사·축제경비 연도별 현황

(단위 : 백만원, %)

구 분	연도별				
	2015	2016	2017	2018	2019
세출결산액	375,352	394,554	404,628	428,866	522,017
행사·축제경비	3,071	2,382	2,931	5,175	6,070
비율	0.82	0.60	0.72	1.21	1.16

※ 2019회계연도부터 민간행사사업보조(307-04) 통계목을 포함하여 작성되었습니다.

행사·축제경비 비율 유사 지방자치단체와 비교

(단위 : 백만원, %)



※ 2019회계연도부터 민간행사사업보조(307-04) 통계목을 포함하여 작성되었습니다.

☞ 행사·축제경비 총액한도제를 운영하여 불요불급한 행사·축제 편성 지양

8 공유재산 및 물품 / 지방 공공기관

8-1. 공유재산 및 물품

공유재산이란 지방자치단체가 갖고 있는 토지, 건물 등의 재산으로서, 다음은 우리 완도군이 보유하고 있는 공유재산이 현재 어느 정도이며 2018년에 비해 어떻게 변화되었는지를 요약한 표입니다.

(단위 : 백만원)

구 분	'18년도 현재액		증 가		감 소		'19년도 현재액		비고
	수량	금액	수량	금액	수량	금액	수량	금액	
합 계	36,208	473,510	2,000	82,008	86	1,952	38,122	553,566	
토지	34,224	145,857	645	14,404	81	1,505	34,788	158,756	
건물	495	150,669	55	31,218	1	17	549	181,871	
입목죽	217	1,679	718	1,071	0	0	935	2,749	
공작물	1,159	170,089	571	33,684	4	430	1,726	203,343	
기계기구	0	0	4	1,625	0	0	4	1,625	
선박	6	1,873	0	0	0	0	6	1,873	
항공기	0	0	0	0	0	0	0	0	
무체재산	97	108	7	6	0	0	104	114	
유가증권	3	2,950	0	0	0	0	3	2,950	
용익물권	0	0	0	0	0	0	0	0	
회원권	7	285	0	0	0	0	7	285	

▶ '19년 결산결과 공유재산 증감 및 현재액보고서의 종류별 현황

☞ 국민체육센터 건립 및 공영주차장 확충 등 대규모 투자사업에 따른 토지매입 증가, 완도군 수영장 및 공영주차장 건립 등 건물자산 증가

☐ 다음은 우리 완도군이 보유하고 있는 물품이 현재 어느 정도이며 2018년에 비해 어떻게 변화되었는지를 요약한 표입니다.

(단위 : 개, 백만원)

구 분	'18년도 현재액		증 가		감 소		'19년도 현재액		비고
	수량	금액	수량	금액	수량	금액	수량	금액	
계	1,127	7,760	115	1,341	96	354	1,146	8,747	
구 매	1,151	7,947	115	1,341	0	0	1,266	9,288	
관리전환	0	0	0	0	0	0	0	0	
양 여	0	0	0	0	0	0	0	0	
기 타	△24	△187	0	0	96	354	△120	△541	

▶ '19년 결산결과 물품 증감 및 현재액보고서의 증감사유별 내역

❖ 연도별 공유재산 및 물품의 현황

(단위 : 백만원)

구 분	2015	2016	2017	2018	2019
공유재산	460,814	460,466	464,938	473,512	553,566
물 품	5,835	5,745	6,974	7,760	8,747

공유재산 및 물품의 연도별 변화



▶ 연도별 공유재산 및 물품 현재액보고서 기준

☞ 공유재산의 경우 대규모 투자사업에 따른 토지 매입과 공영주차장 등 건물의 준공 등이 원인으로 증가하였으며, 물품의 경우는 노후 행정차량 교체, 노후 냉난방기 교체 등의 원인으로 증가

8-2. 출자·출연금 집행현황

☐ 출자금이란 공사·공단 등에 투자하여 지분을 보유하고 있는 재원을 말하고, 출연금이란 법령 또는 조례에 의해 공공법인에 지원하는 경비로서 되돌려 받을 수 없는 재원을 말합니다. 다음은 우리 완도군의 2019년도 출자·출연금 집행 현황입니다.

(단위 : 백만원, %)

구 분	세출결산액 (A)	출 자 금		출 연 금		비 고
		금액 (B)	비율(B/A)	금액 (C)	비율(C/A)	
합 계	571,385	0	0.00	3,225	0.56	
일 반 회 계	522,017	0	0.00	3,225	0.62	
특 별 회 계	18,672	0	0.00	0	0.00	
기 금	30,696	0	0.00	0	0.00	

▶ '19회계연도 결산결과 출자금(502), 출연금(306) 집행총액

※ 기금 세출결산액은 2-2. 세출결산의 금액과 일치

❖ 연도별 증감현황

(단위 : 백만원, %)

구 분	2015	2016	2017	2018	2019
세출결산액 (A)	401,766	418,445	424,304	457,467	571,385
출자금 (B)	0	0	0	0	0
출자금 총액 (C)	2,950	2,950	2,950	2,950	2,950
출자금 비율 (B/A)	0.00	0.00	0.00	0.00	0.00
출연금 (D)	6,630	5,440	11,369	3,594	3,225
출연금 비율 (D/A)	1.65	1.30	2.68	0.79	0.56

▶ 출자금 총액(C)은 매연도말 지자체 보유 출자금 (누계)총액(결산서 참조)

출자·출연금 집행현황



☞ 전라남도 녹색 축산육성기금 출연금(113천원) 존속기한이 만료됨에 따라 감소됨

❖ 2019회계연도 출자·출연금 세부내역

(단위 : 백만원)

구 분	기관·단체명	금액	근거 (법·조례명 등)	내용	
출연금	소계	3,225			
	일반회계	전라남도중소기업 육성기금	80	전라남도 중소기업육성기금 조례 제4조제1항제1호	2019년 전라남도 중소기업 육성기금 출연금 납부
	일반회계	전라남도관광 진흥기금	150	전라남도 관광진흥기금 설치 및 운용조례	전라남도 관광진흥기금 시군부담금 납부
	일반회계	재단법인한국지역 진흥재단	6	완도군 한국지역진흥재단 지원 조례	2019년도 한국지역진흥재단 출연금 납부
	일반회계	(재)장보고장학회	2,285	완도군 재단법인 장보고장학회 설립 및 운영지원에 관한 조례	(재)장보고장학회 장학기금 출연금 집행
	일반회계	(재)장보고장학회	100	완도군 재단법인 장보고장학회 설립 및 운영지원에 관한 조례	완도군금고 협력사업비 (재)장보고장학회 장학기금 출연금 집행
	일반회계	(재)전남생물산업 진흥원	375	전라남도 생물산업 육성 조례	2019년 전남생물산업진흥원 (해양바이오연구센터) 출연금 지급
	일반회계	전남신용보증재단	100	지역신용보증재단법 제7조제1항제1호	2019년도 전남신용보증재단 특례보증 출연금 지급
	일반회계	전남신용보증재단	77	지역신용보증재단법 제7조제1항제1호	2019년도전남신용 보증재단 추가 출연금 지급(2회차)
	일반회계	한국지방세연구원	2	지방세기본법 제152조, 동법 시행령 제94조	2019년도 한국지방세연구원 출연금 납부
	일반회계	(재)장보고장학회	41	완도군 재단법인 장보고장학회 설립 및 운영지원에 관한 조례	(재)장보고장학회 장학기금 출연금 집행
	일반회계	(사)한국교량 및 구조공학회	10	국토교통과학기술 육성법 제8조	2019년도 (사)한국교량및구조 공학회 출연금 납부

※ 회계별 출자·출연 기관(단체)명, 금액, 근거(법·조례명 등) 및 내용 등 기재

8-3. 출자·출연기관 현황

- ▣ 지방 출자·출연기관이란 지방자치단체가 출자(지분을 10% 이상) 또는 출연하여 설립한 기관으로 「지방출자출연법」에 따라 지정·고시된 기관을 말합니다.

우리 완도군 출자·출연기관 현황은 다음과 같습니다.

(금액: 명, 백만원)

구 분		임직원수	출자·출연금	자산	부채
총 계		49	4,763	32,614	2,835
출자 기관	소 계	30	2,437	9,860	2,533
	(주)화신산업개발	0	487	677	622
	완도전북주식회사	30	1,950	9,183	1,911
출연 기관	소 계	19	2,326	22,754	302
	(재)완도군행복복지재단	1	0	6,356	0
	(재)완도해조류박람회조직위원회	15	0	53	0
	(재)장보고장학회	3	2,326	16,345	302

- ▶ 출자금 : 지방자치단체 출자금 총액
- ▶ 출연금 : '19년도 지방자치단체 출연금

● 출자기관이란?

- 지역주민의 소득을 증대시키고 지역경제를 발전시키며 지역개발을 활성화하고 촉진하는데 이바지할 수 있는 사업추진을 위하여 지방자치단체가 출자하여 설립한 주식회사

● 출연기관이란?

- 문화, 예술, 장학(獎學), 체육, 의료 등의 분야에서 주민의 복리 증진에 이바지할 수 있는 사업추진을 위하여 지방자치단체가 출연하여 설립한 재단법인

8-4. 지방공기업 현황

- ☐ 지방공기업이란 주택, 도시철도, 상수도, 하수도 등과 같은 사업을 효과적으로 추진할 목적으로 자치단체가 직접 설치하여 경영하거나(직영기업) 공사, 공단의 형태로 법인을 만들어 운영하는 공기업을 말합니다.

우리 완도군에 설립·운영 중에 있는 공기업의 현황은 다음과 같습니다.

(단위: 명, 백만원)

구분		임·직원수	총자산	총부채	총수익	총비용	당기순이익	경영평가 등급(가~마)
직영	○○		해	당	없	음		
	△△							
공단	○○							
	△△							
공사	○○							
	△△							

※ 클린아이에 공시되는 내용 중 해당항목을 기재(2019회계연도 결산)

※ 경영평가 등급 : 공단, 공사는 '19년 평가결과를, 격년으로 평가하는 직영기업(광역상수도는 매년)에 대해서는 가장 최근년도 평가 결과를 기재

❖ 지방공기업 최근 5년 당기순이익

(단위 : 백만원)

구분		2015	2016	2017	2018	2019
직영	○○	해	당	없	음	
	○○					
공단	○○					
	○○					
	○○					
공사	○○					
	○○					
	○○					

※ 클린아이에 공시되는 내용 중 해당항목을 기재

- ☐ 당기순이익이 적자이거나 크게 증감한 공기업은 사유를 설명

9 재정성과 / 평가

9-1. 성과보고서

☐ 성과보고서란 자치단체가 부서별로 성과목표·지표를 사전에 설정하고, 목표치 달성여부 등의 성과정보를 제공하는 보고서입니다.

- 완도군은 본 회계연도의 '모두가 행복한 희망완도'라는 비전을 달성하기 위해 '성과보고서'에 '비전-전략목표(21개)-정책사업목표(98개)-단위사업(392개)'로 구성된 성과관리체계를 구축하여 운영하고 있습니다.
- 또한, 성과목표의 성과 달성 여부를 측정하기 위하여 총 98개의 정책사업 목표와 186개의 성과지표를 설정하고, 성과지표마다 달성하고자 하는 목표치를 설정하였습니다.

❖ 완도군 성과지표 달성현황

(단위 : 개, 백만원)

실국명	성과목표						결산액		
	전략 목표수	정책사업목표		성과 달성도			결산액	전년도 결산액	비교 증감
		개수	지표수	초과달성	달성	미달성			
계	21	98	186	6	149	31	540,689	448,276	92,412
의회사무과	1	2	2	0	2	0	822	802	20
기획예산담당관	2	6	14	0	10	4	48,178	26,573	21,605
여성아동과	2	13	23	0	16	7	98,715	81,978	16,736
민원봉사과	1	5	6	0	2	4	1,529	2,447	△918
문화체육과	1	6	11	1	10	0	18,235	19,883	△1,648
세무회계과	1	3	4	0	4	0	51,044	47,405	3,638
경제교통과	1	8	12	1	9	2	30,108	15,090	15,018
관광정책과	1	6	9	0	7	2	15,249	12,728	2,521
농업축산과	1	3	10	0	10	0	20,917	18,447	2,471
환경산림과	1	7	13	0	13	0	29,615	23,169	6,446
지역개발과	1	3	6	0	5	1	60,977	49,914	11,064
안전건설과	1	7	9	0	8	1	34,344	36,434	△2,090

실국명	성과목표						결산액		
	전략 목표수	정책사업목표		성과 달성도			결산액	전년도 결산액	비교 증감
		개수	지표수	초과달성	달성	미달성			
해양정책과	1	9	23	0	17	6	21,409	18,358	3,051
해양치유산업과	1	3	9	0	9	0	6,230	2,934	3,296
수산경영과	1	4	8	1	6	1	30,023	26,844	3,180
농업기술센터	2	9	18	2	16	0	45,824	40,833	4,991
보건의료원	1	3	7	1	4	2	13,042	11,316	1,726
장보고유적 관리사업소	1	1	2	0	1	1	2,393	1,892	501
완도읍	0	0	0	0	0	0	2,455	2,346	108
금일읍	0	0	0	0	0	0	1,074	1,004	70
노화읍	0	0	0	0	0	0	1,339	1,213	125
군외면	0	0	0	0	0	0	780	761	20
신지면	0	0	0	0	0	0	753	667	86
고금면	0	0	0	0	0	0	843	807	36
약산면	0	0	0	0	0	0	822	762	59
청산면	0	0	0	0	0	0	924	860	64
소안면	0	0	0	0	0	0	761	692	69
금당면	0	0	0	0	0	0	736	668	68
보길면	0	0	0	0	0	0	924	832	92
생일면	0	0	0	0	0	0	623	616	7
넙도출장소	0	0	0	0	0	0	0	0	0
모도출장소	0	0	0	0	0	0	0	0	0
지역개발과	0	0	0	0	0	0	0	0	0

- ▶ 결산액은 성과평가의 대상이 되지 않는 사업에 대한 결산액도 포함한 총계
- ▶ ◎ : 초과달성(130% 이상), ○ : 달성(100~130% 미만), × : 미달성(100% 미만)
- ▶ 보다 자세한 내용은 다음의 링크를 참조하세요.

(www.wando.go.kr/www/open_data/budget/2020) (참고 4)

9-2. 복식부기 재무제표

☐ 본 표는 복식부기 재무제표 상의 자산 및 부채, 비용과 수익에 대한 요약정보입니다. 자세한 내용은 '복식부기 재무제표'에서 확인할 수 있습니다.

(단위: 백만원, %)

구 분	2018년	2019년	증 감	유사 지자체 평균
자산 총계	1,934,327	1,843,732	△90,595	2,131,171
부채 총계	37,189	34,184	△3,005	22,629
비용 총계	366,209	453,850	87,641	367,880
수익 총계	438,443	518,659	80,216	458,036

▶ 보다 자세한 내용은 다음의 링크를 찾아보세요.

(www.wando.go.kr/www/open_data/budget/2020) (참고 5)

● 복식부기 재무제표 항목

- 재무제표
 - 재무제표에 대한 주석
 - 필수 보충정보
 - 부속 명세서
-

9-3. 기금 성과분석결과 - 별도 수시공시('21.2.예정)

기금성과분석이란 기금운용의 투명성·효율성을 제고하기 위해 매년 전체 기금을 분석하여 그 결과를 주민과 지방의회에 공개하는 제도로써, 다음 표는 우리 완도군의 기금이 얼마나 계획적이고 효율적으로 운영되고 있는지를 비교한 것입니다.

구 분		우리 자치단체	유사 지방자치단체 평균	배점	지표의 의미
합 계				100	
기금의 적극적 활용용 (40)	사업비 편성 비율			15	기금운용계획서상의 해당연도 지출액 대비 사업비 편성 비율
	사업비 집행률			15	사업비 계획 대비 지출액 비율
	통합관리기금 설치·운영 실적			7	통합관리기금 설치 및 운영
	재정안정화기금 설치·운영 실적			3	재정안정화기금 설치 및 운영
기금운용 건전성 (40)	미회수채권 비율			15	해당연도까지 기한이 도래된 채권액 중 미회수채권 총액의 비율
	기금운용심의위원회 운영 적정성			15	기금별 심의위원회 설치 및 운영 실적
	타회계 의존율			10	기금 수입결산 총액 대비 타회계(일반·기타특별) 전입금의 비율
기금정비 (20)	재정수입 대비 기금 조성액 비율			10	일반회계 통합재정 수입 총액 대비 기금 총액 비율
	기금 수 현황			10	자치단체별 기금 수를 파악하여 자치단체의 기금 정비 노력을 평가
기타	경상적 경비 비율			△2	기금 총 지출액 중 경상적 경비의 비율
	성인지기금운용계획·결산서 작성			1	성인지 기금운용계획·결산서 작성 여부

▶ 2019회계연도 기금운용에 대한 2020년 성과분석 결과이며, 결과 확정 후 별도 수시공시('21.2. 예정)

☞ 분석 지표별 또는 개별 기금별 분석결과 설명 또는 자치단체별 자체성과분석결과를 별첨 또는 링크(지방재정365 링크 아님)

9-4. 재정분석 결과 - 별도 수시공시('20.11. 예정)

분 야(분석지표)		해당자치단체	전국평균	유사 지자체 평균
I. 재정효율성	1. 자체수입비율			
	1-1. 자체수입비율 증감률			
	2. 지방세징수율			
	2-1. 지방세징수율 제고율			
	3. 체납액관리비율			
	3-1. 체납액관리비율 증감률			
	4. 지방보조금비율			
	4-1. 지방보조금비율 증감률			
	5. 출자·출연·전출금비율			
	5-1. 출자·출연·전출금비율 증감률			
	6. 자체경비비율			
	6-1. 자체경비비율 증감률			
II. 재정계획성	7. 중기재정계획반영비율			
	8. 세수오차비율			
	9. 이·불용액비율			
III. 재정건전성	10. 통합재정수지비율			
	11. 관리채무비율			
	12. 통합유동부채비율			
	13. 공기업부채비율			

- ▶ 2019회계연도 재정운영에 대한 2020년 재정분석 결과이며, 결과 확정 후 별도 수시 공시('20.11. 예정)
- ☞ 우수·부진 지표에 대한 사유 등을 설명하고, 분석결과 내용 중 특이사항 및 어려운 용어에 대한 설명은 부가적으로 설명

❖ 참고 : 분석지표별 산정공식

지 표 명	산 식	속성	지표값 설명
1. 자체수입비율(증감률)	$3\text{년평균 자체수입 징수액} / \text{세입결산액} \times 100$	↑	비율이 높을수록 자체수입 확충을 위한 지구노력이 높음
2. 지방세징수율(제고율)	$\text{지방세실제수납액} / \text{지방세징수결정액} \times 100$	↑	비율이 높을수록 징수노력이 높음
3. 체납액관리비율(증감률)	$\text{체납누계액} / \text{세입결산액} \times 100$	↓	비율이 낮을수록 체납 지방세관리 및 축소노력이 높음
4. 지방보조금비율(증감률)	$\text{지방보조금결산액} / \text{세출결산액} \times 100$	↓	비율이 낮을수록 재정운영의 탄력성과 유연성이 높음
5. 출자·출연·전출금비율(증감률)	$\text{출자} \cdot \text{출연} \cdot \text{전출금결산액} / \text{세출결산액} \times 100$	↓	비율이 낮을수록 재정부담이 낮음
6. 자체경비비율(증감률)	$\text{자체경비결산액} / \text{자체수입 결산액} \times 100$ ※ 자체경비 : 일반운영비, 여비, 재료비, 의회경비, 업무추진비 포함	↓	비율이 낮을수록 자체경비 절감노력이 높음
7. 중기재정계획반영비율	$\text{당초예산기준 정책사업비} / \text{중기지방재정계획상의 정책사업비} \times 100$	100% 지향	100%에 근접할수록 예산편성의 계획성이 높음
8. 세수오차비율	$\{(\text{당초예산액} / \text{세입결산액}) \times 50 + (\text{최종예산액} / \text{세입결산액}) \times 50\}$	100% 지향	100%에 근접할수록 세입예산의 계획성이 높음
9. 이·불용액비율	$\text{이불용액} / \text{예산현액} \times 100$ ※ 이불용액 = 이월액(사고이월비) + 불용액	↓	비율이 낮을수록 예산집행의 효율성이 높음
10. 통합재정수지비율	$(\text{세입} - \text{지출 및 순융자}) / \text{통합재정규모} \times 100$	↑	비율이 높을수록 재정운영의 건전성이 우수함
11. 관리채무비율	$\text{지방채무잔액(BTL 지급액 포함)} / \text{세입결산액} \times 100$	↓	비율이 낮을수록 재무구조가 건전함
12. 통합유동부채비율	$\text{유동부채} / \text{유동자산} \times 100$	↓	비율이 낮을수록 재정건성이 우수함
13. 공기업부채비율	$\text{부채총액} / \text{자기자본} \times 100$	↓	비율이 낮을수록 재무구조가 건전함

9-5. 재정건전화계획 및 이행현황 : 해당없음

- 지방재정법 제55조제3항에 따라 재정진단 결과를 토대로 행정안전부로부터 재정건전화계획의 수립 및 이행을 권고 받은 자치단체에 한하여 작성합니다.
- ☞ 재정진단 결과 재정건전화계획을 수립한 자치단체는 건전화계획에 대한 구체적인 내용 설명과 이행 사항을 명기하고 이에 대한 자치단체 의견 기술
⇒ 별도의 첨부형태로 게시(HWP 등)

9-6. 성인지 결산현황

- 성인지 결산은 성인지 예산이 여성과 남성의 예산 수혜에 어떤 영향을 미쳤으며, 성차별 개선에 어떤 역할을 하였는지를 평가·점검하여 그 결과를 다음연도 예산편성에 반영하는 제도입니다.

일례로 여성 취업지원 사업의 경우, 예산 집행결과를 양성평등 관점에서 성평등 효과를 분석하여 불평등하다고 할 때, 그 결과를 다음연도 예산편성에 반영하는 방법입니다.

- 성인지 결산은 2012년부터 시범 운영, 2013년부터 본격 운영하고 있으며, 아래의 표에서는 우리 완도군의 2019년 성인지결산 대상사업의 집행실적 및 성평등 효과 등을 확인할 수 있습니다.

(단위: 백만원)

구 분	예산현액	집행액	집행률(%)
총 계	77,014	70,724	91.83
양성평등정책추진사업	541	520	96.13
성별영향분석평가사업	64,345	59,756	92.87
자치단체 특화사업	12,128	10,448	86.15

- ▶ 2019년 성인지결산 기준

- ▶ 보다 자세한 내용은 다음의 링크를 참조하세요.

(www.wando.go.kr/www/open_data/budget/2020) (참고 6)

9-7. 행사·축제 원가회계 정보

☐ 행사·축제 원가회계정보란 행사·축제 성격의 사업을 추진하기 위해 직·간접적으로 투입한 모든 재원의 정보를 의미합니다.

작년 완도군에서 추진한 행사·축제 현황은 다음과 같습니다.

❖ 총괄현황

(단위 : 건, 천원)

연도별	전체 행사·축제 현황		집행액 1천만원 이상 행사·축제 현황			집행액 1천만원 미만 행사·축제 현황		
	건수	집행액	건수	집행액	순원가	건수	집행액	순원가
2019년(A)	6	1,712,614	5	1,612,614	1,612,614	1	100,000	100,000
2018년(B)	6	1,610,513	5	1,360,513	1,360,513	1	250,000	250,000
증감(A-B)	0	102,101	0	252,101	252,101	0	△150,000	△150,000

▶ 집행액 구분 기준 : 광역 5천만원, 기초 1천만원

※ 8-7. 행사축제 원가회계정보 공시내용 작성은 행사축제원가회계정보 담당자가 e호조에서 내려진 자료를 아래 작성서식에 맞추어 작성하고 이를 공시담당자가 8월말까지 공시
 ※ 행사·축제별 상세 원가회계정보는 별도 게시물 형태로 게시(HWP 등) 또는 화면에서 바로 볼 수 있도록 표현(가이드 참조), 게시물 형태인 경우 바로가기 주소 기재

※ 원가정보공개 제외대상(전수조사대상에서도 제외)

- ① 주민대상 교육(예시 : 아카데미, 교육, 캠페인, 설명회, 워크숍 등)
- ② 업무(구성원)에 기인한 행사(예시 : 정례조례, 공무원 워크숍 등)
- ③ 각종 기념행사
 - 국경일 : 5개*(국경일에 관한 법률) * 3.1절, 제헌절, 광복절, 개천절, 한글날
 - 법정기념일 : 70개*(각종 기념일에 관한 규정 47개, 개별법률 23개)
 - 시·도 및 시·군·구민의 날 행사
 - 명절 : 설날, 대보름날, 단오, 추석, 동짓날 등
 - 종교행사 : 석가탄신일, 성탄절 등 행사
- ④ 대규모 국제행사 : 「국제행사의 유치·개최 등에 관한 규정」 제3조제4호에 따른 국제 행사(총사업비가 500억원 이상이고, 국가의 재정지원 규모가 300억원 이상)

- ❖ 2019년에 개최한 모든 행사·축제 현황(별지 작성 가능)
: (www.wando.go.kr/www/open_data/budget/2020) (참고 7)
- ☐ 2019회계연도 행사·축제별 원가회계정보(별지 작성 가능)
: (www.wando.go.kr/www/open_data/budget/2020) (참고 7)
- ☐ 행사·축제 원가회계정보 연도별 비교표(별지 작성 가능)
: (www.wando.go.kr/www/open_data/budget/2020) (참고 7)

9-8. 청사신축 원가회계 정보

- ☐ 청사 신축비용 원가정보란 지방자치단체가 사무 등의 처리를 위해 사용하는 청사 신축에 투입되는 비용에 대하여 기본계획 수립부터 준공 때까지의 단계 별로 공개하여, 지역주민의 자율적 통제를 통하여 과대·호화청사를 방지하고 지방재정 건전성을 확보하기 위한 정보입니다.

작년 완도군에서 추진한 청사신축현황은 다음과 같습니다.

청사신축 사업명	총사업비 (백만원)	사업기간	용도 (본청, 의회, 기타)
해	당	없	음

▶ 대상사업 : '19년 준공된 사업

※ 아래 작성서식에 맞추어 작성하고, 별도 게시물 형태로 게시(HWP 등) 또는 화면에서 바로 볼 수 있도록 표현(가이드 참조)

※ 게시물 형태인 경우 바로가기 주소 기재

9-9. 수의계약 현황

☐ 우리 완도군의 1,000만원 이상 수의계약 현황은 다음과 같습니다.

(단위 : 건, 백만원)

1,000만원 이상 총계약 실적(A)		1,000만원 이상 수의계약 실적(B)		비율(B/A)		비고
건수	금액	건수	금액	건수	금액	
3,124	158,919	2,205	52,439	70.58	33.00	

▶ 대상회계 : 일반회계, 기타특별회계

※ 작성대상 : 1,000만원 이상 (수의)계약 건(G2B포함)

❖ 연도별 수의계약 현황

(단위 : 백만원)

구분	연도별	연도별				
		2015	2016	2017	2018	2019
수의계약 실적	건수	497	401	603	1,940	2,205
	금액	8,878	7,099	10,816	44,047	52,439

※ 2018년 이전 실적은 G2B 불포함이며, 2018년부터 G2B를 포함한 실적입니다.

연도별 수의계약 현황



9-10. 자치단체 공공시설물 운영 현황

☐ 자치단체 공공시설물 운영 현황이란 각 자치단체가 관리·운영하는 시설물의 규모, 시설물 운영에 필요한 관리인력과 비용, 시설물 이용자수, 순수익 등을 통해 해당 공공시설물이 얼마나 내실 있게 운영되고 있는지를 나타내는 지표입니다.

❖ 자치단체 공공시설물 현황(건립비용 광역 200억원, 기초 100억원 이상)

▶ 공공시설물 시설현황

(단위 : 백만원)

자치단체명	시설유형	시설구분	시설명	건립일	건물면적 (㎡)	토지면적 (㎡)
완도군	문화시설	문화예술회관	완도문화예술회관	2010-08-05	7,289.6	8,042

※ 시설유형 : 문화·체육·복지·기타시설

※ 시설구분 : 문화시설(도서관, 박물관, 미술관 등), 체육시설(체육관, 수영장, 축구장 등)
복지시설(사회복지관), 기타시설(구민회관, 과학관, 생태관 등)

▶ 공공시설물 운영현황

(단위 : 백만원)

시설명	운영방식	관리인력	연간 이용인원	자산가치 변동현황					운영 비용 (A)	운영 수익 (B)	순수익 (C=B-A)
				건립 비용	감가 상각 비	감가 상각 비 누계	장부 가액	내용 연수			
완도 문화 예술 회관	위탁	5	100,000	16,774	838	8,037	8,736	40	384	65	△318

※ 운영방식 : 직영, 위탁

※ 건립비용에는 토지매입(수용)비 등이 포함되며, 리모델링 비용도 해당됨.

※ 순수익(연간) : 운영수익 - 운영비용

9-11. 예산낭비신고 접수·처리 현황

☐ 자치단체 예산낭비신고센터에 국민신문고, 자치단체 홈페이지, 서면 등을 통해 신고된 예산낭비신고에 대한 접수·처리 현황입니다.

❖ 접수·처리기간('19.1.1. ~ 12.31.)

(단위 : 건, 천원)

총 접수 건수				접수내역				조치결과 (타당한 신고)			예산절감 (낭비)액
계	국민 신문고	홈페이지	서면 등	계	타당한 신고	타당성 없는 신고	무관한 신고	계	조치 완료	진행 중	
					해	당	없	음			

▶ 예산낭비신고센터 운영관련 신고 포상금(예산성과금) 지급현황 : 건수, 인원, 금액

9-12. 조정교부금 교부 실적 : 해당없음

■ 조정교부금이란 시·도가 관할 시·군·구간의 재정력 격차를 조정하기 위해 시·도세 일부를 재원으로 일정한 산정방식을 적용하여 교부하는 금액을 말합니다.

▶ 자치구 조정교부금

- 교부주체와 객체 : 특별·광역시·도가 관할 자치구에 교부하는 재원
- 일반조정교부금 : 자치구별 재정수요와 재정수입의 차이(재정 부족액)에 일정 비율을 적용하여 분배
⇒ 재정수요가 클수록, 재정수입이 작을수록(재정 부족액이 클수록) 조정교부금이 커짐

▶ 시·군 조정교부금

- 교부주체와 객체 : 광역시·도가 관할 시·군에 교부하는 재원
- 일반조정교부금 : 재원의 50%는 인구수, 30%는 시·도세 징수실적, 20%는 재정력 지수에 따라 분배
⇒ 인구가 많을수록, 징수실적이 많을수록, 재정력이 약할수록 조정교부금이 커짐

▶ 특별조정교부금

- 재해, 공공시설의 신설·복구·보수 등 특별한 재정수요가 있어 시정이 필요하다고 인정하는 경우 교부

※ 자치구 조정교부금과 시·군 조정교부금 모두 일반조정교부금(90%) 및 특별조정교부금(10%)로 구성됩니다.

9-13. 지방재정 신속집행 실적

- 신속집행이란 내수경기 진작 및 지역경제 활성화를 기하고 공공자금의 선순환을 도모하며 예산의 이월 및 불용을 최소화하기 위하여 지방자치단체별 연간 예산을 상반기에 앞당겨 집행하는 것을 말합니다. 2019년도 6월말까지의 지방자치단체 신속집행 목표율은 신속집행 대상액 대비 58.5%이며, 광역자치단체는 63.5%(단, 세종·제주는 기초 목표율 적용), 기초자치단체는 55.5%, 지방공기업은 56.5%입니다.

(단위 : 억원, %)

신속집행 대상액(A)	신속집행 목표액(B)	집행액(C)	대상액 대비 집행률 (D=C/A*100)	목표액 대비 집행률 (E=C/B*100)
3,161	1,754	1,686	53.34	96.10

※ 신속집행 대상은 일반회계, 특별회계, 기금, 지방공기업이 포함

9-14. 감사결과

- ☐ 우리 완도군이 감사원, 행정안전부 등 중앙부처, 상급 자치단체(시·도) 등으로 부터 받은 재정분야 감사결과입니다.

감사기관명	처분일시	제 목 (감사내용)	처분내용 (행정상·재정상)	처리결과
정부합동감사	'19.07.01.	산업안전보건관리비 부당청구 등 정산 소홀	25,874천원 회수	전액 회수
정부합동감사	'19.07.01.	조건불리직불금 지급 부적정	13,397천원 회수	전액 회수
정부합동감사	'19.07.01.	건설업자에 대한 행정처분 미이행	과태료 2,000천원 부과	전액 징수

- ▶ 보다 자세한 내용은 다음의 사이트를 참조하세요.

(https://www.bai.go.kr/bai/cop/bbs/listBoardArticles.do?mdex=bai20&bbsId=BBSMSTR_100000000009)

※ 처분지시가 진행 중인 것은 제외

※ '19년도에 처분 완료된 감사결과 중 재정분야에 한하여 작성

※ 감사기관은 감사원, 행정안전부 등 중앙부처, 상급 자치단체(시·도) 등

10 주요 투자사업 추진현황

10-1. 투자심사 대상사업

☐ 우리 완도군에서 '19년에 추진한 투자심사 대상사업 현황은 다음과 같습니다.

(단위 : 백만원, %)

사업명	총 사업비	집행액		향후 소요액		사업완료 예정연도	투자 심사연도	현재까지 진척률 (%)
		기투자	2019년 집행액	2020년	2021년 이후			
계(15건)	113,092	0	23,390	61,088	28,670			
군단위 LPG 배관망 지원사업	32,900	0	11,800	17,766	3,290	2021	2019	60
금당 가학항 어촌뉴딜 300사업	5,370	0	1,880	3,490	0	2020	2019	38
노화 솔지항 어촌뉴딜 300사업	5,050	0	1,760	3,290	0	2020	2019	48
완도군 연합농협 DSC 신축사업	3,000	0	0	3,000	0	2020	2019	90
농산물(유자) 가공센터 건립사업	2,000	0	0	2,000	0	2020	2019	0
완도황칠고부가가치 미래성장융복합사업	3,000	0	0	700	2,300	2021	2019	10
완도 해양치유 블루존 조성사업	19,800	0	5,800	6,000	8,000	2021	2019	10
완도군 해양치유센터 건립사업	32,000	0	2,000	15,500	14,500	2021	2019	3
군외 국민체육센터 건립사업	2,600	0	0	2,600	0	2020	2019	15
보길면사무소 신축	3,000	0	150	2,850	0	2020	2019	5
완도복합문화센터 조성사업	2,272	0	0	2,272	0	2020	2020	40
약산면 농어촌 폐기물 처리시설 설치사업	2,100	0	0	1,620	580	2021	2020	40

▶ 대상사업 : 투자심사(중앙의뢰, 시도의뢰, 자체 포함)를 통과(적정, 조건부)하여
2019년에 추진한 사업

※ 총사업비는 투자심사 이후 변경이 있는 경우 '19년말 기준으로 작성

10-1-1. 개별 투자심사 사업의 추진현황

: (www.wando.go.kr/www/open_data/budget/2020) (참고 8)

- ※ 사업별로 서식(예시)에 따라 사업별 1장씩 별지 작성
- ※ 총사업비는 투자심사 이후 변경이 있는 경우 '19년말 기준으로 작성
- ※ 담당자 연락처, 필요성, 사업개요, 총사업비(재원별), 추진상황, 향후계획, 사업변경 내역 등 순서에 따라 필히 기재
- ※ 대상사업 중 “의뢰심사”(광역은 중앙, 기초는 중앙 및 시도 의뢰)사업은 의무공시, “자체 심사”사업은 사업규모(금액)이 크거나 중요한 사업 등에 대해 자율적으로 대상사업을 선정 공시(최소 10건 이상)

10-2. 지방채 발행사업

☐ 우리 완도군에서 '19년에 추진한 지방채 발행사업 현황은 다음과 같습니다.

(단위 : 백만원, %)

사업명	총 사업비	재원구성					지방채 승인액	진척률
		지방채	국비	시도비	시군구비	기타		
		해	당	없	음			

▶ 대상사업 : 지방채 발행사업 중 2019년에 추진한 사업

※ 시도비 및 시군구비는 지방채 제외

※ 총사업비 = 지방채+국비+시도비+시군구비+기타

10-2-1. 개별 지방채 발행사업 추진현황(별첨 가능)

※ 사업별로 서식(예시)에 따라 사업별 1장씩 별지 작성

※ 작성요령은 투자심사사업에 준하며, 재원에 지금까지 지방채 발행액 및 발행예정액을
필히 기재

10-3. 민간투자사업

☐ 우리 완도군에서 '19년에 추진한 민간투자사업 현황은 다음과 같습니다.

(단위 : 백만원)

사업 유형	사업명	민간 사업자	총사업비	재정부담액		부담 예정액		계약 기간
				기투자	2019년	2020년	2021년 이후	
BTL	완도맞춤형 복합문화센터	(주)완도 문화사랑	16,744	11,388	1,312	1,389	16,655	'10. 7. 1 ~ '30. 6. 31.
BTO	완도군자원 관리센터	아라연 환경(주)	22,974	9,100	0	0	0	'11. 4. 27. ~ '26. 4. 26.

▶ 재정부담액

- 임대료(BTL), 최소수익보장 운영비(BTO) 등의 2019년까지는 집행액(결산기준), 2020년 이후는 추정액

※ 총사업비 : 민간투자사업심의회 총사업비

※ 재정부담액 범위 : 국비+시도비+시군구비

10-3-1. 개별 민간투자사업 현황(별첨 가능)

※ 사업별로 서식(예시)에 따라 사업별 1장씩 별지 작성

※ 작성요령은 투자심사사업에 준하며, 총사업비, 최소수익보장 등 계약조건, 지금까지 임대료 및 운영비 부담액, 향후 부담예정액, 계약조건변경 사항 등을 필히 기재

■ 개별 민간투자사업 현황

- 사업별로 별지 작성

사업명	완도맞춤형복합문화센터 건립	담당자	문화예술과 김정철(☎550-5464)
-----	----------------	-----	----------------------

사업목적 및 필요성

- 주민 문화향유를 위한 문화시설 건립 및 운영

사업개요

- 공사기간 : 2008. 9. 23. ~ 2010. 6. 18.
- 운영기간 : 2010. 7. 1. ~ 현재
- 위 치 : 전남 완도군 완도읍 개포로 159번길 55
- 민간사업자 : (주)완도문화사랑
- 총사업비 : 16,744백만원
- 사업규모 : 부지 : 7,289.58㎡, 건축연면적 : 3,106.56㎡(지상 3층, 지하 1층)

재정부담 현황

- 계약조건(최소수익보장 내역, 기간 등) : BTL
- 지금까지 재정부담액(임대료+운영비) 및 향후 부담예정액

(단위 : 백만원)

구 분	계	재정부담액		부담예정액	
		기투자	2019년	2020년	2021년 이후
계	30,744	11,388	1,312	1,389	16,655
국 비	4,579	4,113	466	0	0
시 도 비	5,232	0	0	494	4,738
시군구비	20,933	7,275	846	895	11,917
기 타	0	0	0	0	0

추진단계(운영 중)

- 현재 운영 중

향후계획

- 각종 기획 공연, 전시 행사장소로 사용
- 평생교육 및 문화예술 관련 행사장소로 사용

사업변경 내역(해당시)

- 해당 없음

사업명	완도군 자원관리센터	담당자	환경산림과 임세훈(8550-5511)
-----	------------	-----	----------------------

사업목적 및 필요성

- 당시 소각시설의 노후화 및 내구연한 초과와 매립장의 매립용량 초과로 소각로 및 매립장 신규설치가 필요한 상태였으며
- 신규폐기물처리시설을 설치 계획하였으나 많은 예산이 일시에 소요되어 재원대책에 어려움에 따라 준비 부담이 적은 민간투자사업 추진

사업개요

- 기 간 : '11. 4. 27 ~ '26. 4. 26
- 위 치 : 완도읍 망석리 산1-1 일원
- 민간사업자 : 아라연환경(주)
- 총 사업비 : 22,974 백만원
- 사업 규모 : 부지 112,016㎡(매립시설 9,436㎡(용량 82,332㎡), 소각시설 1동)

재정부담 현황

- 최초 재무모델에 따른 사용료 산정, 매년 물가 상승률 반영
- 지금까지 재정부담액(임대료+운영비) 및 향후 부담예정액 (단위 : 백만원)

구 분	계	재정부담액		부담예정액	
		기투자	2019년	2020년	2021년 이후
계	9,100	9,100	0	0	0
국 비	5,220	5,220	0	0	0
시 도 비	0	0	0	0	0
시군구비	3,880	3,880	0	0	0
기 타	0	0	0	0	0

추진단계(운영 중)

- '09. 04. 28. : 실시협약체결
- '11. 04. 26. : 완도군자원관리센터 준공, 운영시작

향후계획

- '26. 04. 26. : 민간투자협약 종료

사업변경 내역

- 출자자 변경('15. 10. 16.)
 - 당초 : 벽산엔지니어링(주)
 - 변경 : KIAMCO 녹색환경 인프라 사모 특별자산투자신신탁 제1호