

2 결산규모

2-1. 세입결산(기금포함)

- 1년 동안 우리 완도군에 들어오는 모든 수입을 세입이라 합니다. 2019년도 우리군의 세입측면에서 본 결산규모와 내용은 다음과 같습니다.

(단위 : 백만원)

세입 총계	일반회계	공기업 특별회계	기타 특별회계	기금
727,945	655,698	0	41,371	30,875

- ▶ 결산 총계기준

❖ 연도별 세입규모 현황

(단위 : 백만원)

2015	2016	2017	2018	2019
532,306	543,873	574,428	614,704	727,945

- ▶ 결산 총계기준

- 2017년 이후 세입의 증가추세가 뚜렷함. 주요 원인은 정부의 재정분권 정책에 따른 지방교부세와 보조금의 증가가 주요 원인임

❖ 세입재원별·연도별 현황(일반회계 기준)

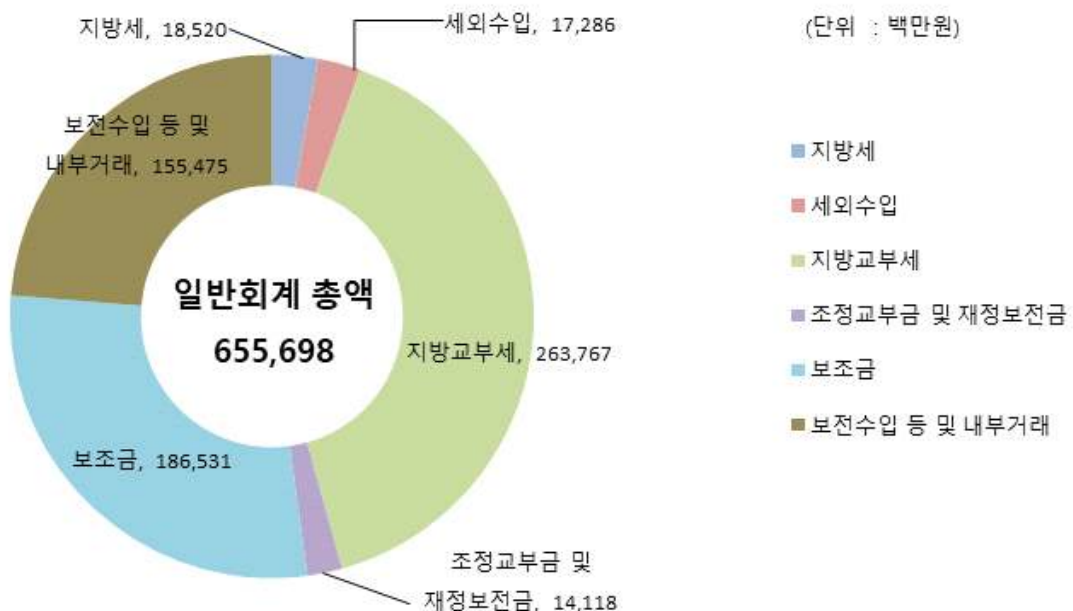
(단위 : 백만원, %)

연 도	2015		2016		2017		2018		2019	
	금액	비중	금액	비중	금액	비중	금액	비중	금액	비중
합 계	500,881	100	515,899	100	544,065	100	580,660	100	655,698	100
지방세	14,100	2.82	15,884	3.08	16,350	3.01	17,221	2.97	18,520	2.82
세외수입	16,263	3.25	14,306	2.77	18,946	3.48	14,576	2.51	17,286	2.64
지방교부세	171,976	34.33	186,301	36.11	216,507	39.79	233,467	40.21	263,767	40.23
조정교부금·재정보전금	5,111	1.02	6,108	1.18	6,625	1.22	9,815	1.69	14,118	2.15
보조금	142,927	28.54	163,713	31.73	163,009	29.96	163,131	28.09	186,531	28.45
지방채	0	0.00	0	0.00	0	0.00	0	0.00	0	0.00
보전수입 등 및 내부거래	150,503	30.05	129,588	25.12	122,627	22.54	142,450	24.53	155,475	23.71

▶ 세입결산 일반회계 기준

- ☞ 지역적 특성상 자체수입(지방세+세외수입)의 증가는 한계가 있으나, 내국세 증가에 따른 보통교부세의 비약적 증가와 2018년 이후 국도비 보조사업 증가 등 의존재원의 증가로 인해 세입이 계속적으로 증가 추세에 있음

세입재원별 현황(2019년, 일반회계)



❖ 연도별 주민 1인당 지방세 부담액 현황(일반회계 기준)

(단위 : 천원, 명)

구 분	2015	2016	2017	2018	2019
지방세 결산액	14,100,375	15,883,918	16,350,376	17,221,391	18,520,428
인구수(명)	53,014	52,668	52,109	51,477	50,689
주민1인당 지방세부담액	266	302	314	335	365

2-2. 세출결산(기금포함)

- 1년 동안 우리 완도군에서 주민복지, 문화관광 진흥, 지역개발 등을 위해 지출한 세출측면에서 본 결산규모 내역입니다.

(단위 : 백만원)

세출 총계	일반회계	공기업 특별회계	기타 특별회계	기금
571,385	522,017	0	18,672	30,696

- ▶ 결산 총계기준

❖ 연도별 세출결산규모 현황

(단위 : 백만원)

2015	2016	2017	2018	2019
401,766	418,445	424,304	457,467	571,385

- ▶ 결산 총계기준

- ☞ 세입의 증가 추세와 병행하여 세출의 증가 추세, 기금의 경우 대부분 적립성 기금으로 세출 수요가 부족함

❖ 세출규모 분야별·연도별 현황(일반회계 기준)

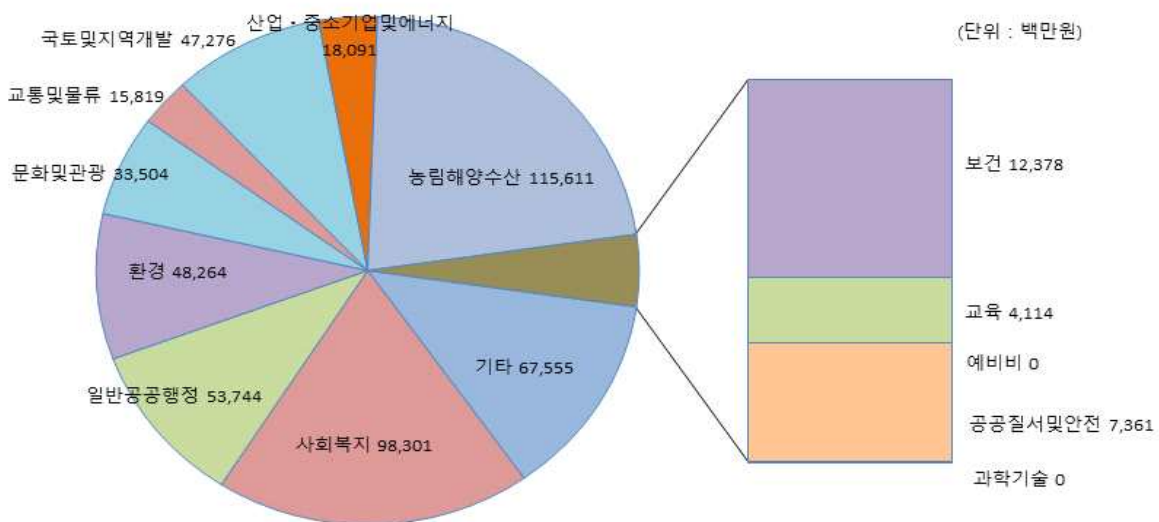
(단위 : 백만원, %)

분야별	연도		2015		2016		2017		2018		2019	
	금액	비중	금액	비중	금액	비중	금액	비중	금액	비중		
합 계	375,352	100	394,554	100	404,628	100	428,866	100	522,017	100		
일반공공행정	26,025	6.93	28,040	7.11	28,272	6.99	30,467	7.10	53,744	10.30		
공공질서및안전	7,515	2.00	8,281	2.10	4,882	1.21	6,576	1.53	7,361	1.41		
교육	3,331	0.89	3,657	0.93	3,671	0.91	3,219	0.75	4,114	0.79		
문화 및 관광	18,155	4.84	18,592	4.71	24,683	6.10	30,942	7.21	33,504	6.42		
환경	31,787	8.47	30,758	7.80	37,113	9.17	39,708	9.26	48,264	9.25		
사회복지	75,243	20.05	76,885	19.49	77,198	19.08	85,424	19.92	98,301	18.83		
보건	8,354	2.23	8,324	2.11	11,994	2.96	11,510	2.68	12,378	2.37		
농림해양수산	78,519	20.92	92,486	23.44	97,244	24.03	91,753	21.39	115,611	22.15		
산업·중소기업및에너지	4,669	1.24	8,859	2.25	5,669	1.40	6,851	1.60	18,091	3.47		
교통 및 물류	12,294	3.28	8,264	2.09	10,763	2.66	14,421	3.36	15,819	3.03		
국토및지역개발	54,987	14.65	52,460	13.30	43,892	10.85	44,003	10.26	47,276	9.06		
과학기술	0	0.00	0	0.00	0	0.00	0	0.00	0	0.00		
예비비	0	0.00	0	0.00	0	0.00	0	0.00	0	0.00		
기타	54,470	14.51	57,948	14.69	59,245	14.64	63,992	14.92	67,555	12.94		

▶ 세출결산 일반회계 기준

- ☞ 지능형 ICT 타운 조성 등 일반공공행정 분야 확충, 국민체육센터 건립 등 체육시설 확충, 정부시책에 따른 복지수요의 증가 등의 요인으로 세출 증가 추세

분야별 세출규모 (2019년, 일반회계)

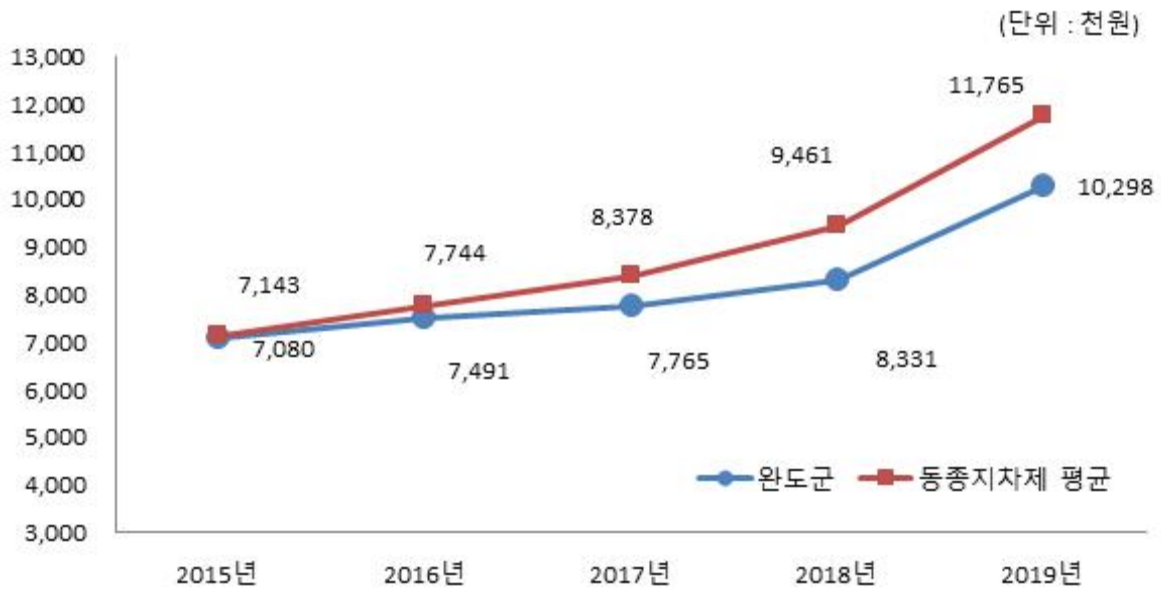


❖ 주민 1인당 세출결산액 연도별현황(일반회계 기준)

(단위 : 천원, 명)

구 분	2015	2016	2017	2018	2019
세출결산액	375,351,718	394,553,728	404,628,229	428,866,370	522,016,637
인구수(명)	53,014	52,668	52,109	51,477	50,689
주민 1인당 세출액	7,080	7,491	7,765	8,331	10,298

유사 지방자치단체와 주민 1인당 세출규모 비교(일반회계)



2-3. 기금운영현황

- 기금이란 예산을 좀 더 탄력적으로 사용하기 위해 예산과는 별도로 조성한 재원으로서, 다음은 우리 완도군에서 설립·운영하고 있는 기금별로 재원의 변화를 요약한 표입니다.

(단위 : 백만원)

종류별 구분	'18년도 현재액 (A)	증 감 액			'19년도 현재액 (A+B)	일몰 기간
		계 (B=C-D)	조성액 (C)	사용액 (D)		
합 계	9,118	21,676	21,758	81	30,794	
옥외광고정비기금	130	321	340	19	451	
재정안정화기금	0	19,373	19,373	0	19,373	
식품진흥기금	84	4	4	0	88	
재난관리기금	549	333	394	62	882	
생활폐기물처리시설기금	8,354	1,646	1,646	0	10,000	

- '19년 결산결과 기금결산보고서의 총괄 현황
- 일몰기간 : 조례 등에 의하여 정한 기금을 운용할 수 있는 기간(00년. 0월~00년.0월)

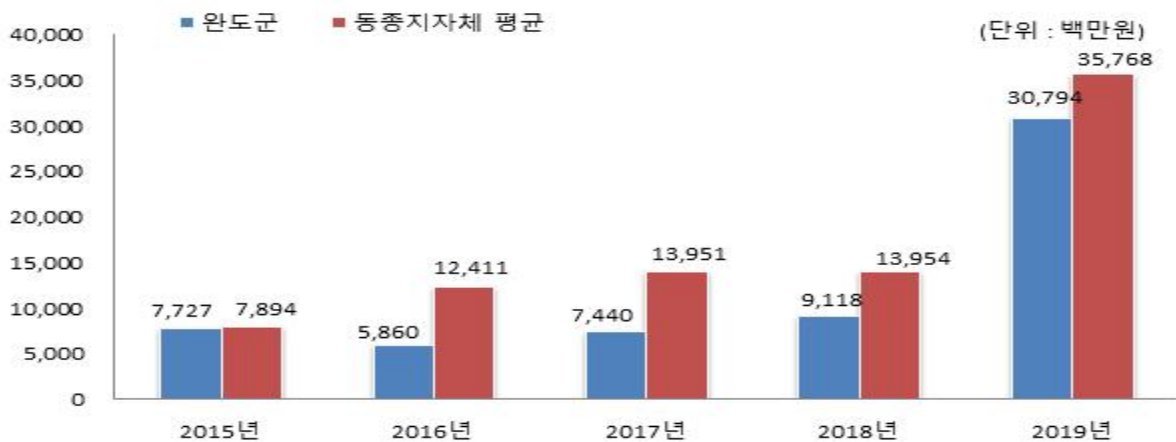
연도별 기금현황

(단위 : 백만원)

2015	2016	2017	2018	2019
7,727	5,860	7,440	9,118	30,794

- 연도별 결산결과 기금결산보고서 총괄현황의 기준연도 현재액

유사 지방자치단체와 기금운용 현황 비교



- 재정안정화기금 신규 설치에 따른 지난해 대비 기금규모 증가

2-4. 지역통합재정통계

- 지방자치단체, 공공기관(지방공사·공단 및 지방자치단체 출자·출연기관) 및 교육재정을 포괄한 지역별 종합적 재정상황을 나타낼 수 있는 결산기준의 지역통합재정통계입니다.

❖ 완도군 지역통합 재정상황

(단위 : 백만원)

구분	대상회계/기관 수	세입(A)	세출(B)	잉여금(A-B)	자산(C)	부채(D)	부채/자산(D/C,%)
계(=a+b+c-A-B)		727,944	571,384	156,560	1,843,732	34,183	1.85
자치단체(a)		727,944	571,384	156,560	1,843,732	34,183	1.85
지방공공기관(b)	5	0	0	0	0	0	0.00
교육재정(c)	0	0	0	0	0	0	0.00
내부거래(A+B)		0	0	0	0	0	0.00

❖ 완도군 지역통합 재정상황 활용지표

(단위 : 백만원, %)

구분		계(=a+b+c-A-B)	자치단체(a)	공공기관(b)	교육재정(c)	내부거래A(A)	내부거래B(B)
재정규모 활용지표	▪ 인건비결산액/세입결산액	8.69 %	8.69 %	0.00 %	0.00 %	0.00 %	0.00 %
	▪ 인건비결산액/자체수입	143.79 %	143.79 %	0.00 %	0.00 %	0.00 %	0.00 %
	▪ 행사관련경비/세출결산액	1.06 %	1.06 %	0.00 %	0.00 %	0.00 %	0.00 %
	▪ 업무추진비/세출결산액	0.13 %	0.13 %	0.00 %	0.00 %	0.00 %	0.00 %
	세입결산액	727,945	727,945	0	0	0	0
	세입결산액 중 자체수입	43,974	43,974	0	0	0	0
	세출결산액	571,385	571,385	0	0	0	0
	세출결산액 중 인건비	63,228	63,228	0	0	0	0
	세출결산액 중 행사관련경비	6,070	6,070	0	0	0	0
	세출결산액 중 업무추진비	718	718	0	0	0	0
재정상태 활용지표	▪ 부채/자산	1.85 %	1.85 %	0.00 %	0.00 %	0.00 %	0.00 %
	▪ 부채/환금자산	17.32 %	17.32 %	0.00 %	0.00 %	0.00 %	0.00 %
	▪ 차입부채/재정자금	0.00 %	0.00 %	0.00 %	0.00 %	0.00 %	0.00 %
	자산	1,843,732	1,843,732	0	0	0	0
	부채	34,184	34,184	0	0	0	0
	환금자산(유동자산-기타유동자산+일반미수금)+장기금융상품(장기대여금-확자금위탁대여금)+기타투자자산)	197,345	197,345	0	0	0	0
	재정자금(현금 및 현금성 자산+장·단기금융상품)	187,175	187,175	0	0	0	0
차입부채(장기차입부채 + 유동성 장기차입부채)	0	0	0	0	0	0	

- ▶ 지방교육재정부문은 광역 시·도 단위 자료입니다.
- ▶ 내부거래A : 자치단체와 공공기관간의 거래입니다.
- ▶ 내부거래B : 지방정부(자치단체와 공공기관)와 지방교육재정간의 거래입니다.
- ▶ 지역별 보다 자세한 내용은 다음의 링크를 참조하십시오.

www.wando.go.kr/www/open_data/budget/2020