

# 2022년 완도군 재정공시(결산)

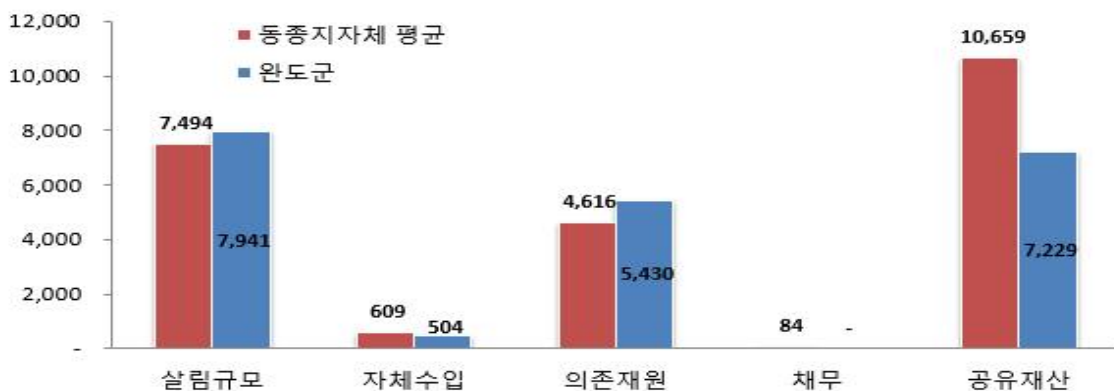
2022. 8. 31.

완도군



- ◆ 우리 완도군의 2021년도 살림규모 (자체수입 + 이전재원+지방채 및 보전수입 등 및 내부거래)는 7,941억원으로, 전년대비 71억원이 감소하였습니다.
  - 자체수입 (지방세 및 세외수입)은 504억원이며, 주민 1인당 연간 지방세 부담액은 49.8만원입니다.
  - 이전재원 (지방교부세, 조정교부금, 보조금)은 5,430억원입니다.
  - 지방채, 보전수입 등 및 내부거래는 2,006억원입니다.
  
- ◆ 2021년말 기준으로 우리 완도군의 채무는 0원이며, 주민 1인당 지방채무 또한 0원입니다.
  - 공유재산은 '21년도에 토지 외 4종 490건 (287억원)을 취득하고, 토지 외 2종 75건(21억원)을 매각하여, 현재는 총 7,229억원 규모를 유지하고 있습니다.
  
- ◆ 우리 완도군을 유형 지방자치단체의 평균과 살림살이를 비교하여 보면 다음과 같습니다.
  - ※ 유형 지방자치단체 유형 : 특광역시, 도, 시(4), 군(4), 자치구(4) 등 14개 유형

**유형 지방자치단체 살림살이 규모비교** (단위: 억원)



◆ 우리 완도군의 2021년 살림규모는 유형 지방자치단체 평균액 (7,494억원)보다 447억원이 많습니다.

○ 자체수입은 유형 지방자치단체 평균액 (609억원)보다 105억원이 적으며, 이전재원은 유형 지방자치단체 평균액 (4,616억원)보다 814억원 많습니다.

○ 채무액은 유형 지방자치단체 평균액 (84억원)보다 84억원 적고, 완도군의 1인당 채무액은 유형 지방자치단체 평균액 (225천원)보다 225천원 적습니다.

○ 공유재산은 유형 지방자치단체 평균액 (10,659억원)과 비교하여 3,430억원이 적습니다.

◆ 이러한 전반적인 상황으로 볼 때, 우리 완도군의 재정은 도서로 구성된 지리적 여건과 인구수 등 타 지자체와 비교해 열악한 환경요인으로 재정여건이 어려움에도 불구하고, 유사 지방자치단체와 비교해보면 채무가 없고, 경상경비 및 지방보조금 등 불필요한 예산 절감을 통해 투명하고 효율적인 재정운용을 한 것으로 판단됩니다.

◎ 자세한 내용은 우리 완도군 인터넷 홈페이지

([https://www.wando.go.kr/www/open\\_data/budget\\_view/y2022](https://www.wando.go.kr/www/open_data/budget_view/y2022))에서 보실 수 있으며, 건의나 궁금한 사항이 있으시면 아래 담당자 에게 연락주시거나, 인터넷 홈페이지 '질문답변'란에 직접 의견을 남길 수 있습니다.

답 당 자 : 기획예산실 박찬종(061-550-5061)



# 1 공통공시 총괄

☐ 다음은 모든 자치단체가 공통적으로 공시해야 하는 내용을 요약한 표입니다.

(단위 : 억원, %)

재정운영 결과		완도군			유형 지방자치단체 평균			
		'21년도 (A)	'20년도 (B)	증감 (C=A-B)	'21년도 (A)	'20년도 (B)	증감 (C=A-B)	
① 공통공시		-						
② 결산규모	세입결산 (기금포함)	7,941	8,012	△71	7,495	7,609	△114	
	세출결산 (기금포함)	6,492	6,507	△15	5,946	6,015	△69	
	기금운영현황	175	125	51	318	205	113	
	지역통합재정통계							
③ 재정여건	재정자립도	개편후 기준	개편후 기준					
	재정자주도	개편후 기준	개편후 기준					
	통합재정수지							
④ 부채/채무/채권	통합부채현황	항목별 공시내용 참조						
	지자체 부채 현황	351	326	26	287	270	17	
	지방공기업 부채	0	0	0	15	17	△2	
	출자·출연기관 부채	항목별 공시내용 참조						
	우발부채 현황	항목별 공시내용 참조						
	지자체 채무 현황	0	0	0	84	35	49	
	지방채발행 한도액 및 발행액	항목별 공시내용 참조						
	일시차입금 현황	0	0	0	0	0	0	
	민자사업 재정부담 현황	16	18	△2	9	12	△3	
	지방재정건전성관리 계획·이행 현황	항목별 공시내용 참조						
	보증채무 현황	0	0	0	2	0	2	
	채권 현황	29	30	△1	57	52	5	
	⑤ 주요예산 집행결과	기본경비 집행현황	39	40	△1	23	24	△0
		자치단체 청사 기준 면적	항목별 공시내용 참조					
공무원인건비 집행현황		719	694	25	561	570	△9	
업무추진비 집행현황		4	4	△0	3	3	△0	
국외여비 집행현황		항목별 공시내용 참조						
지방의회 경비 집행 현황		4	5	△0	4	4	0	
지방의회 국외여비 집행 현황		항목별 공시내용 참조						
맞춤형 복지제도 맞시행 경비 현황		16	13	3	12	12	△1	
연말지출 비율		260	414	△154	307	268	39	
금고협력사업 운영 현황		항목별 공시내용 참조						
⑥ 지방세/ 세외수입	지방세 징수 실적	242	229	13	272	264	8	
	지방세 지출 현황	21	24	△3	41	39	2	
	지방세 및 세외수입 체납 현황	36	28	8	55	40	14	

재정운영 결과		완도군			유형 지방자치단체 평균			
		'21년도 (A)	'20년도 (B)	증감 (C=A-B)	'21년도 (A)	'20년도 (B)	증감 (C=A-B)	
⑦ 복지/민간지원	사 회 복 지 비	1,292	1,145	146	1,011	1,004	6	
	지방보조금 교부현황	365	366	△2	373	361	13	
	지방보조사업 성과 평 가 결 과	항목별 공시내용 참조						
	지방보조금으로 취득한 중요재산의 변동현황	항목별 공시내용 참조						
	지방보조금 교부결정 취소등 중요 처분내용	항목별 공시내용 참조						
	행 사 축 제 경 비	13	21	△8	24	23	1	
⑧ 재산 및 물품/ 지방공공기관	공유재산현재액	7,230	6,964	265	10,659	10,967	△307	
	물 품 현 재 액	103	93	9	428	112	316	
	출 자 · 출 연 금 집 행 현 황	32	52	△20	26	33	△7	
	출 자 · 출 연 기 관 현 황	항목별 공시내용 참조						
	지방공기업 현황	항목별 공시내용 참조						
⑨ 재정성과/평가	성 과 보 고 서	항목별 공시내용 참조						
	재 무 제 표	자 산 총 계	19,155	18,700	455	23,950	23,674	276
		부 채 총 계	351	326	26	287	270	17
		수 익 총 계	5,842	5,603	239	5,130	5,072	58
		비 용 총 계	5,241	5,337	△96	4,261	4,541	△281
	기금성과분석결과	항목별 공시내용 참조						
	재 정 분 석 결 과	항목별 공시내용 참조						
	재정건전화계획 및 이 행 현 황	항목별 공시내용 참조						
	성 인 지 결 산	항목별 공시내용 참조						
	행 사 · 축 제 원 가 회 계 정 보	항목별 공시내용 참조						
	청 사 신 축 원 가 회 계 정 보	항목별 공시내용 참조						
	수 의 계 약 현 황	337	406	△69	576	591	△15	
	자치단체 공공시설물 운 영 현 황	항목별 공시내용 참조						
	예산낭비 신고센터 접 수 · 처 리 현 황	항목별 공시내용 참조						
	조정교부금 교부실적	항목별 공시내용 참조						
신 속 집 행 실 적	항목별 공시내용 참조							
감 사 결 과	항목별 공시내용 참조							
⑩ 주요 투자사업 추진현황	투자심사대상사업	항목별 공시내용 참조						
	지방채발행사업	항목별 공시내용 참조						
	민 간 투 자 사 업	항목별 공시내용 참조						

▶ 유형 지방자치단체 : 특광역시, 도 시(4), 군(4), 자치구(4) 등 14개 유형 중 해당 단체를 열거

※ 지방채무, 일시차입금, 채권현재액 등은 원금기준

※ 민간투자사업 재정부담액은 당해 지자체의 재정부담분 기준

※ 자세한 작성기준은 각 항목별 작성요령 참조

※ 유형 지자체 평균액은 지자체 자료입력 완료 후 중앙에서 산출하여 e호조를 통해 제공



## 2 결산규모

### 2-1. 세입결산(기금포함)

☐ 1년 동안 우리 완도군에 들어오는 모든 수입을 세입이라 합니다. 2021년도 우리군의 세입측면에서 본 결산규모와 내용은 다음과 같습니다.

(단위 : 백만원)

세입 총계	일반회계	공기업 특별회계	기타 특별회계	기금
794,078	727,019	0	34,584	32,475

▶ 결산 총계기준

### ❖ 연도별 세입규모 현황

(단위 : 백만원)

2017	2018	2019	2020	2021
574,428	614,704	727,945	801,189	794,078

▶ 결산 총계기준

☞ 2017년 이후 세입의 증가추세가 뚜렷하나 2021년은 소폭 감소함. 세입증가의 주요 원인은 정부의 재정분권 정책에 따른 지방교부세와 보조금의 증가임.

### ❖ 세입재원별·연도별 현황(일반회계 기준)

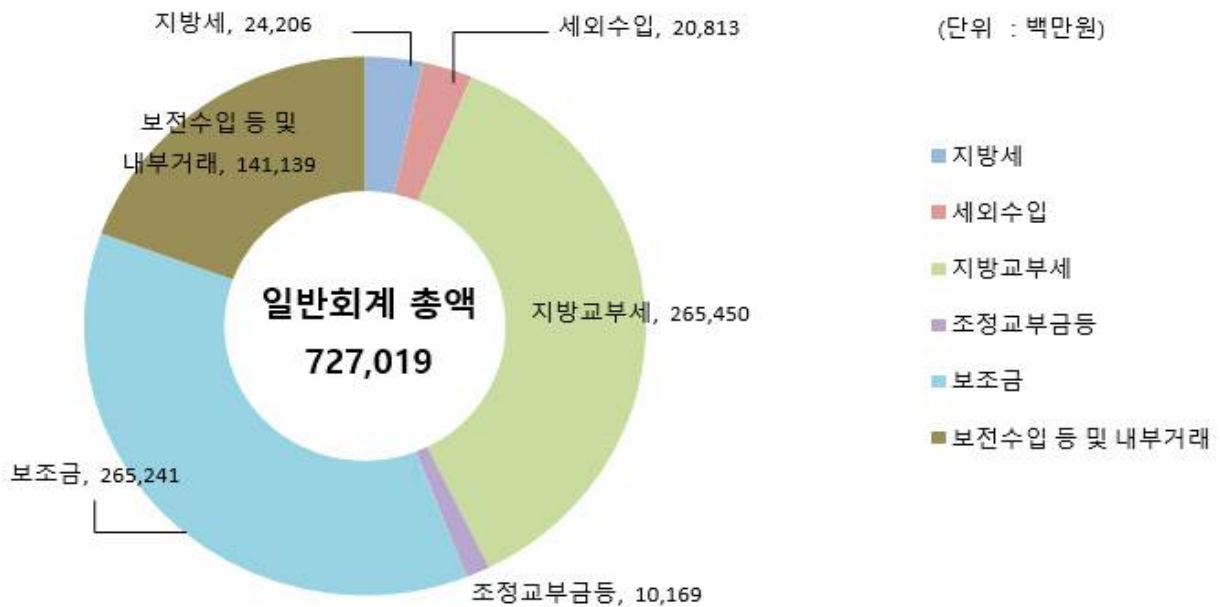
(단위 : 백만원, %)

연 도	2017		2018		2019		2020		2021	
	금액	비중	금액	비중	금액	비중	금액	비중	금액	비중
합 계	544,065	100	580,660	100	655,698	100	712,671	100	727,019	100
지방세	16,350	3.01	17,221	2.97	18,520	2.82	22,888	3.21	24,206	3.33
세외수입	18,946	3.48	14,576	2.51	17,286	2.64	19,877	2.79	20,813	2.86
지방교부세	216,507	39.79	233,467	40.21	263,767	40.23	230,353	32.32	265,450	36.51
조정교부금·재정보전금	6,625	1.22	9,815	1.69	14,118	2.15	14,923	2.09	10,169	1.40
보조금	163,009	29.96	163,131	28.09	186,531	28.45	266,181	37.35	265,241	36.48
지방채	0	0.00	0	0.00	0	0.00	0	0.00	0	0.00
보전수입 등 및 내부거래	122,627	22.54	142,450	24.53	155,475	23.71	158,450	22.23	141,139	19.41

#### ▶ 세입결산 일반회계 기준

☞ 지역적 특성상 자체수입(지방세+세외수입)의 증가는 한계가 있으나, 내국세 증가에 따른 보통교부세의 비약적 증가와 2017년 이후 국도비 보조사업의 지속적 증가 등의 존재원의 증가로 인해 세입이 지속적으로 증가세임.

#### 세입재원별 현황(2021년, 일반회계)



❖ 연도별 주민 1인당 지방세 부담액 현황(일반회계 기준)

(단위 : 천원, 명)

구 분	2017	2018	2019	2020	2021
지방세 결산액	16,350,376	17,221,391	18,520,428	22,887,530	24,206,071
인구수(명)	52,109	51,477	50,689	49,916	48,631
주민1인당 지방세부담액	314	335	365	459	498

2-2. 세출결산(기금포함)

- 1년 동안 우리 완도군에서 주민복지, 문화관광 진흥, 지역개발 등을 위해 지출한 세출측면에서 본 결산규모 내역입니다.

(단위 : 백만원)

세출 총계	일반회계	공기업 특별회계	기타 특별회계	기금
649,156	592,642	0	24,038	32,475

- ▶ 결산 총계기준

❖ 연도별 세출결산규모 현황

(단위 : 백만원)

2017	2018	2019	2020	2021
424,304	457,467	571,385	650,665	649,156

- ▶ 결산 총계기준

- ☞ 세입의 증가 추세와 병행하여 세출의 증가 추세, 기금의 경우 대부분 적립성 기금으로 세출 수요가 부족함

### ❖ 세출규모 분야별·연도별 현황(일반회계 기준)

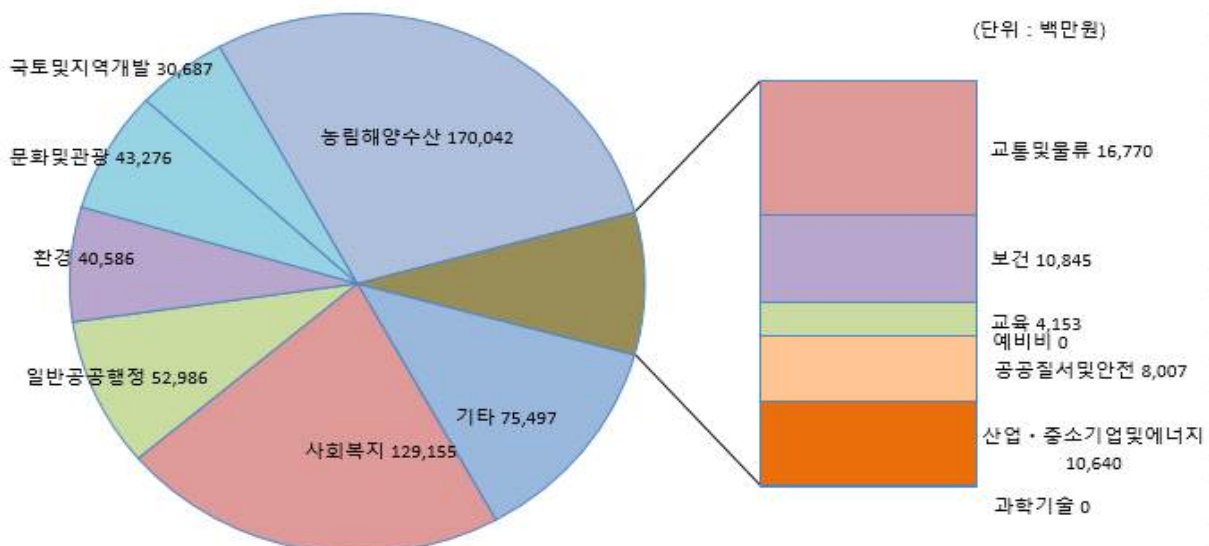
(단위 : 백만원, %)

분야별	연도	2017		2018		2019		2020		2021	
		금액	비중	금액	비중	금액	비중	금액	비중	금액	비중
합	계	404,628	100	428,866	100	522,017	100	579,115	100	592,642	100
일반공공행정		28,272	6.99	30,467	7.10	53,744	10.30	48,796	8.43	52,986	8.94
공공질서·안전		4,882	1.21	6,576	1.53	7,361	1.41	8,006	1.38	8,007	1.35
교육		3,671	0.91	3,219	0.75	4,114	0.79	4,047	0.70	4,153	0.70
문화 및 관광		24,683	6.10	30,942	7.21	33,504	6.42	36,571	6.31	43,276	7.30
환경 보호		37,113	9.17	39,708	9.26	48,264	9.25	42,370	7.32	40,586	6.85
사회 복지		77,198	19.08	85,424	19.92	98,301	18.83	114,549	19.78	129,155	21.79
보건		11,994	2.96	11,510	2.68	12,378	2.37	11,386	1.97	10,845	1.83
농림해양수산		97,244	24.03	91,753	21.39	115,611	22.15	157,390	27.18	170,042	28.69
산업·중소기업		5,669	1.40	6,851	1.60	18,091	3.47	34,142	5.90	10,640	1.80
교통 및 물류		10,763	2.66	14,421	3.36	15,819	3.03	14,287	2.47	16,770	2.83
국토·지역개발		43,892	10.85	44,003	10.26	47,276	9.06	34,409	5.94	30,687	5.18
과학기술		0	0.00	0	0.00	0	0.00	0	0.00	0	0.00
예비비		0	0.00	0	0.00	0	0.00	0	0.00	0	0.00
기타		59,245	14.64	63,992	14.92	67,555	12.94	73,161	12.63	75,497	12.74

#### ▶ 세출결산 일반회계 기준

- ☞ 해양치유센터 건립 등 문화 및 관광 분야 확충, 다목적체육관 건립 등 체육시설 확충, 정부시책에 따른 복지수요의 증가, 농림수산업 확대 등의 요인으로 세출 증가 추세

분야별 세출규모 (2021년, 일반회계)





❖ 주민 1인당 세출결산액 연도별현황(일반회계 기준)

(단위 : 천원, 명)

구 분	2017	2018	2019	2020	2021
세출결산액	404,628,229	428,866,370	522,016,637	579,115,360	592,642,420
인구수(명)	52,109	51,477	50,689	49,916	48,631
주민 1인당 세출액	7,765	8,331	10,298	11,602	12,187

유형 지방자치단체와 주민 1인당 세출규모 비교(일반회계)



### 2-3. 기금운영현황

기금이란 예산을 좀 더 탄력적으로 사용하기 위해 예산과는 별도로 조성한 재원으로서, 다음은 우리 완도군에서 설립·운영하고 있는 기금별로 재원의 변화를 요약한 표입니다.

(단위 : 백만원)

종류별	구분	'20년도 현재액 (A)	증 감 액			'21년도 현재액 (A+B)	일몰 기간
			계 (B=C-D)	조성액 (C)	사용액 (D)		
합	계	12,468	5,055	13,007	7,953	17,522	
	옥외광고정비기금	532	-372	81	453	160	
	통합재정안정화기금 (재정안정화기금계정)	276	6,137	6,137	0	6,413	
	청사신축기금	2,778	124	3,710	3,586	2,902	
	통합재정안정화기금 (통합계정)	7,401	-3,499	84	3,583	3,901	
	식품진흥기금	94	2	2	0	96	
	재난관리기금	715	62	393	331	777	
	생활폐기물처리시설기금	671	2,601	2,601	0	3,272	

▶ '21년 결산결과 기금결산보고서의 총괄 현황

▶ 일몰기간 : 조례 등에 의하여 정한 기금을 운용할 수 있는 기간(00년. 0월~00년.0월)

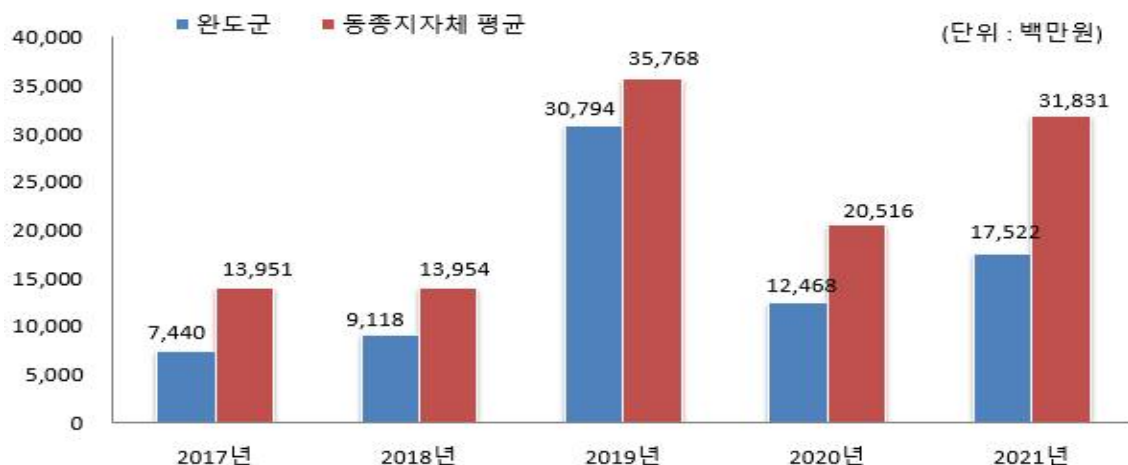
### 연도별 기금현황

(단위 : 백만원)

2017	2018	2019	2020	2021
7,440	9,118	30,794	12,468	17,522

▶ 연도별 결산결과 기금결산보고서 총괄현황의 기준연도 현재액

### 유형 지방자치단체와 기금운용 현황 비교



일반회계로부터 통합재정안정화기금(재정안정화) 및 생활폐기물처리시설기금 수입증가로 기금규모 증가

## 2-4. 지역통합재정통계

- ▣ 지방자치단체, 공공기관(지방공사·공단 및 지방자치단체 출자·출연기관) 및 교육재정을 포괄한 지역별 종합적 재정상황을 나타낼 수 있는 결산기준의 지역통합재정통계입니다.

### ❖ 완도군 지역통합 재정상황

(단위 : 백만원)

구분	대상회계/기관 수	세입(A)	세출(B)	잉여금(A-B)	자산(C)	부채(D)	부채/자산(D/C,%)
계(=a+b+c-A-B)		794,078	649,156	144,922	1,915,543	35,130	1.83
자치단체(a)		794,078	649,156	144,922	1,915,543	35,130	1.83
지방공공기관(b)	5	0	0	0	0	0	0.00
교육재정(c)	0	0	0	0	0	0	0.00
내부거래(A+B)		0	0	0	0	0	0.00

### ❖ 완도군 지역통합 재정상황 활용지표

(단위 : 백만원, %)

구분		계(=a+b+c-A-B)	자치단체(a)	공공기관(b)	교육재정(c)	내부거래A(A)	내부거래B(B)
재정규모 활용지표	▪ 인건비결산액/세입결산액	9.06	9.06	0.00	0.00	0.00	0.00
	▪ 인건비결산액/자체수입	142.70	142.70	0.00	0.00	0.00	0.00
	▪ 행사관련경비/세출결산액	0.20	0.20	0.00	0.00	0.00	0.00
	▪ 업무추진비/세출결산액	0.10	0.10	0.00	0.00	0.00	0.00
	세입결산액	794,078	794,078	0	0	0	0
	세입결산액 중 자체수입	50,415	50,415	0	0	0	0
	세출결산액	649,156	649,156	0	0	0	0
	세출결산액 중 인건비	71,941	71,941	0	0	0	0
	세출결산액 중 행사관련경비	1,300	1,300	0	0	0	0
	세출결산액 중 업무추진비	651	651	0	0	0	0
재정상태 활용지표	▪ 부채/자산	1.83	1.83	0.00	0.00	0.00	0.00
	▪ 부채/환금자산	20.66	20.66	0.00	0.00	0.00	0.00
	▪ 차입부채/재정자금	0.00	0.00	0.00	0.00	0.00	0.00
	자산	1,915,543	1,915,543	0	0	0	0
	부채	35,130	35,130	0	0	0	0
	환금자산(유동자산-기타유동자산+일반미수금)+장기금융상품(장기대여금-확자금위탁대여금)+기타투자자산)	170,019	170,019	0	0	0	0
	재정자금(현금 및 현금성 자산+장·단기금융상품)	162,044	162,044	0	0	0	0
차입부채(장기차입부채 + 유동성 장기차입부채)	0	0	0	0	0	0	

- ▶ 지방교육재정부문은 광역 시·도 단위 자료입니다.
- ▶ 내부거래A : 자치단체와 공공기관간의 거래입니다.
- ▶ 내부거래B : 지방정부(자치단체와 공공기관)와 지방교육재정간의 거래입니다.
- ▶ 지역별 보다 자세한 내용은 다음의 링크를 참조하십시오.

([https://www.wando.go.kr/www/open\\_data/budget\\_view](https://www.wando.go.kr/www/open_data/budget_view))

### 3 재정여건

#### 3-1. 재정자립도 - 별도 수시공시

- ☐ 재정자립도란 스스로 살림을 꾸릴 수 있는 능력을 나타내는 지표입니다. 재정자립도가 100%에 가까울수록 재정운영의 자립능력은 우수하게 됩니다. 2020년도 우리 ○○시의 결산 기준 재정자립도는 ○○%입니다.

(단위 : 백만원, %)

재정자립도 (B/A)	세입 합계 (A=B+C+D+E)	자체세입 (B)	이전재원 (C)	지방채 (D)	보전수입 등 및 내부거래 (E)
( )	( )	( )	( )	( )	( )

- ▶ 일반회계기준, ( )는 2014년 세입과목이 개편되기 이전을 기준으로 산출한 값입니다.
  - \* 2014년 세입과목 개편으로 잉여금, 이월금, 전입금, 예탁·예수금 등이 세외수입에서 제외
- ▶ ‘자체세입’, ‘보전수입 등 및 내부거래’ 및 ‘세입 합계’의 각 수치는 결산액에서 ‘전년도 이월 사업비’를 제외한 값입니다. 예산 기준 재정자립도 산정시 전년도 이월 사업비가 포함되지 않기 때문에 지표 간 비교를 위해 이를 제외하였습니다.
- ▶ 자체세입 : 지방세(지방교육세 제외) + 세외수입
- ▶ 이전재원 : 지방교부세 + 조정교부금 등 + 보조금

#### ❖ 재정자립도 연도별 현황

(단위 : %)

2017	2018	2019	2020	2021
7.65	6.61	6.44	6.92	

#### 유형 지방자치단체와 재정자립도 비교

(단위 : %)



- ☞ ① 연도별 재정자립도 추이와 ② 유형 지방자치단체와 비교하여 재정자립도가 높은 (낮은) 사유(자체세입과 이전재원의 비중, 지역특성, 재정상황 등)를 설명

### 3-2. 재정자주도 - 별도 수시공시

☐ 재정자주도란 전체 세입에서 용처를 자율적으로 정하고 집행할 수 있는 재원의 비율을 말합니다. 재정자주도가 100%에 가까울수록 재정운용의 자율성도 좋다는 의미이며 2020년도 우리 ○○시의 결산 기준 재정자주도는 ○○%입니다.

(단위 : 백만원, %)

재정자주도 (B/A)	세입 합계 (A=B+C+D+E)	자주자원 (B)	보조금 (C)	지방채 (D)	보전수입 등 및 내부거래 (E)
( )	( )	( )	( )	( )	( )

▶ 일반회계기준, ( )는 2014년 세입과목이 개편되기 이전을 기준으로 산출한 값입니다.

\* 2014년 세입과목 개편으로 잉여금, 이월금, 전입금, 예탁·예수금 등이 세외수입에서 제외

▶ ‘자주자원’, ‘보전수입 등 및 내부거래’ 및 ‘세입 합계’의 각 수치는 결산액에서 ‘전년도 이월 사업비’를 제외한 값입니다. 예산 기준 재정자주도 산정시 전년도 이월 사업비가 포함되지 않기 때문에 지표 간 비교를 위해 이를 제외하였습니다.

▶ 자주자원 : 자체세입 + 지방교부세 + 조정교부금

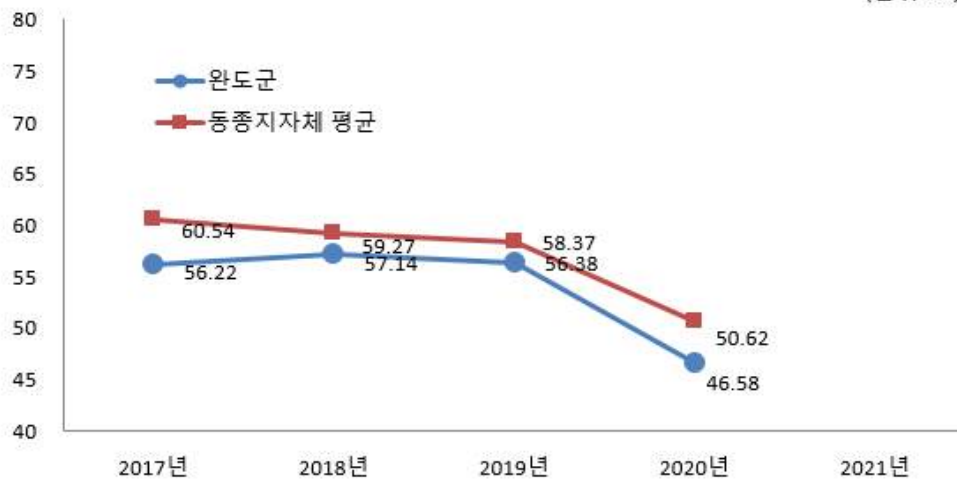
#### ❖ 재정자주도 연도별 현황

(단위 : %)

2017	2018	2019	2020	2021
56.22	57.14	56.38	46.58	

유형 지방자치단체와 재정자주도 비교

(단위 : %)



☞ ① 연도별 재정자주도 추이와 ② 유형 지방자치단체와 비교하여 재정자주도가 높은 (낮은) 사유(자체세입과 이전재원의 비중, 지역특성, 재정상황 등)를 설명

### 3-3. 통합재정수지 - 별도 수시공시

☐ 통합재정수지란 당해연도의 일반회계, 특별회계, 기금을 모두 포괄한 수지로서 회계-기금간 내부거래 및 차입, 채무상환 등 보전거래를 제외한 **순수한 재정 수입에서 순수한 재정지출을 차감한 수치**를 의미합니다. 다음은 2020년도 우리 ○○시의 결산 기준 통합재정수지입니다.

(단위 : 백만원)

회계별	통 계 규 모					통합재정 규모 (F=B+E)	통합재정 수지 (G=A-F)
	세입 (A)	지출 (B)	융자 회수 (C)	융자 지출 (D)	순융자 (E=D-C)		
총 계							
일반회계							
기타 특별회계							
공기업 특별회계							
기 금							

- ▶ 결산 총계 기준
- ▶ 통합재정규모 = 지출(경상지출+자본지출) + 순융자(융자지출-융자회수)
- ▶ 통합재정수지 = 세입(경상수입 + 이전수입 + 자본수입) - 통합재정규모

#### ❖ 통합재정수지 연도별 현황

(단위 : 백만원)

2017	2018	2019	2020	2021
24,400	22,432	28,470	△18,880	

☞ ① 통합재정수지가 적자(흑자)인 사유 및 ② 주요 증감원인 등 구체적 내용 설명

## 4 부채 / 채무 / 채권

### 4-1. 통합부채 현황 - 별도 수시공시

- ☐ 통합부채는 지방자치단체, 「지방공기업법」에 따른 지방공기업, 「지방자치단체 출자·출연 기관의 운영에 관한 법률」에 따른 출자·출연기관의 부채를 통합하여 산정한 부채입니다. 우리 ○○시의 통합부채는 다음과 같습니다.

(단위 : 백만원, %)

구분	2020년	2021년	증감
통합자산	1,904,689		
통합부채	34,021		
유동부채	9,973		
장기차입부채	0		
기타비유동부채	24,048		

- ▶ '20년 결산 순계기준
- ▶ 우리 ○○시의 통합부채 작성대상 기관은 총 ○○개로 공사·공단 ○○개, 출자·출연 기관 ○○개를 포함하고 있음
- ▶ 지방자치단체 통합부채 현황은 「지방자치단체 재무회계운영규정」의 지방자치단체 재무상태표를 기준으로 전환·합산된 것임
- ▶ 통합자산 : 유동자산, 투자자산, 일반유형자산, 주민편의시설, 사회기반시설, 기타비유동자산
- ▶ 통합부채 : 유동부채, 장기차입부채, 기타비유동부채로 구성
  - 유동부채 : 단기차입금, 유동성장기차입부채, 기타유동부채 등
  - 장기차입부채 : 장기차입금, 지방채증권
  - 기타비유동부채 : 퇴직급여충당부채, 장기예수보증금 및 미지급금 등
- ▶ 통합부채는 산정결과 확정 후 별도 수시 공시('23.2. 예정)

## 4-2. 지방자치단체 부채 현황

- ▣ 부채란 금융기관의 채무를 포함하여 향후 지방자치단체가 지급의무(퇴직금, 미지급금, 보관금 등)가 있는 것을 복식부기 형태로 표시한 것으로, '4.6. 지자체 채무 현황'의 지방채무와 '4.3. 지방공기업 부채' 중 직영기업(공기업 특별회계)의 부채를 포함하고 있습니다. 우리 완도군의 부채현황은 다음과 같습니다.

(단위 : 백만원, %)

구 분	2020년	2021년	증 감	비고
자산(A)	1,870,014	1,915,543	45,529	
부채(B)	32,563	35,130	2,567	
자산대비부채비율 (B/A*100)	1.74	1.83	0.09	

▶ 발생주의 복식부기회계 기준

▶ 부 채 : 유동부채, 장기차입부채, 기타비유동부채

- 유동부채 : 단기차입금, 유동성장기차입부채, 기타유동부채 등
- 장기차입부채 : 장기차입금, 지방채증권

- 기타비유동부채 : 퇴직급여충당부채, 장기예수보증금 및 미지급금 등

▶ 자 산 : 유동자산, 투자자산, 일반유형자산, 주민편의시설, 사회기반시설, 기타비유동자산

※ 2020, 2021 회계연도 재무보고서(재무제표) 참조



### 4-3. 지방공기업 부채 현황

☐ 우리 완도군의 지방공기업 부채는 다음과 같습니다. 지방공기업 부채 중 '직영기업'의 부채는 지방자치단체의 '공기업 특별회계'의 부채로서 '4-2. 지자체 부채 현황(발생주의 복식부기회계 기준)'에 포함되어 있습니다.

(단위 : 백만원, %)

구 분		2020년				2021년			
		자산 (A)	부채 (B)	자본 (C)	부채비율 (B/C)×100	자산 (A)	부채 (B)	자본 (C)	부채비율 (B/C)×100
합 계				해	당	없	음		
직영 기업	소 계								
	상수도								
	하수도								
	공영개발사업								
	지역개발기금								
	:								
공사 공단	소 계								
	도시개발공사								
	도시철도공사								
	:								

※ 2020년, 2021년 지방공기업 결산 참조

#### 4-4. 출자·출연기관 부채 현황

☐ 우리 완도군의 출자·출연기관 부채는 다음과 같습니다.

(단위 : 백만원, %)

구분	2020년				2021년				
	자산 (A)	부채 (B)	자본 (C)	부채비율 (B/C)×100	자산 (A)	부채 (B)	자본 (C)	부채비율 (B/C)×100	
합계	34,674	1,457	32,859	4.43	38,820	3,400	35,016	9.7	
출자 기관	소계	9,650	1,182	8,468	13.6	12,223	2,239	9,983	22.4
	(주)화신산업개발	미	운	영		미	운	영	
	완도전북주식회사	9,650	1,182	8,468	13.6	12,223	2,239	9,983	22.4
출연 기관	소계	25,024	275	24,391	1.13	26,597	1,161	25,033	4.6
	(재)장보고장학회	17,119	268	16,850	1.59	18,947	1,158	17,788	6.5
	(재)완도군행복복지재단	6,357	0	6,000	0	6,402	0	6,000	-
	(재)완도해조류 박람회조직위원회	1,548	7	1,541	0.47	1,248	3	1,245	0.2

☞ (주)화신산업개발은 사실상 폐업 상태임

#### 4-5. 우발부채 현황 - 별도 수시공시

- 우발부채는 **상황의 변동에 따라 지방자치단체의 부채로 바뀔 가능성이 있는 부채**를 의미하며, 지방자치단체, 「지방공기업법」에 따른 지방공기업 및 「지방자치단체 출자·출연 기관의 운영에 관한 법률」에 따른 출자·출연기관의 전체 우발부채를 포함하고 있습니다.

(단위 : 백만원)

구분		2020년	2021년	증감
계		해 당	없 음	
지급보증(보증채무부담행위)				
채무부담행위				
BTO사업관련 재정지원 협약내역				
계 약 상 약 정	재매입약정			
	매입확약			
	손실부담계약			
	책임분양확약 등			
	산하기관 차입금상환, 출자 및 비용부담약정 등			

- ▶ 관계기관(지방자치단체, 지방공기업 및 출자·출자기관)간 상호 보증·협약 등에 따라 발생한 내부거래를 제거한 순계규모 기준

#### ❖ 지급보증(보증채무부담행위) 세부내역

(단위 : 백만원)

구분		발생연도	행위명	제공 받은자	보증 채무액	부채 계상액	채권자	제공사유
계			해	당	없	음		
○○시(도)								
지 방 공 사· 공 단	○○공단							
	⋮							
출 자 · 출 연 기 관	○○기관							
	⋮							
(내부거래)								

※ '21회계연도 지방자치단체 결산작성통합기준 부록1. 결산서 서식(25. 우발부채 등) 참고

❖ 채무부담행위 세부내역

(단위 : 백만원)

구 분		발생연도	행위명	내용	채무부담 행위금액	피제공자	부채 계상액
계			해	당	없	음	
○○시(도)							
지 방 공 사· 공 단	○○공단						
	⋮						
출 자· 출연기관	○○기관						
	⋮						
(내부거래)							

※ '21회계연도 지방자치단체 결산작성통합기준 부록1. 결산서 서식(25. 우발부채 등) 참고

❖ BTO 사업관련 재정지원 협약내역

(단위 : 백만원)

구 분		사업명	운영권자	총사업비	계약기간	재정지원 협약내역	중도해지 환급금 내역	향후 부담 추정액
계			해	당	없	음		
○○시(도)								
지 방 공 사· 공 단	○○공단							
	⋮							
출 자· 출연기관	○○기관							
	⋮							
(내부거래)								

※ '21회계연도 지방자치단체 결산작성통합기준 부록1. 결산서 서식(28. BTO 계약의 내역) 참고

❖ 계약상 약정

(단위 : 백만원)

구 분		약정유형	행위명	사업자	약정 금액 (최대손실 추정액)	부채 계상액	사업 기간	약정 내용
계			해	당	없	음		
○○시(도)								
지 방 공 사· 공 단	○○공단							
	⋮							
출 자· 출연기관	○○기관							
	⋮							
(내부거래)								

※ '21~'25 지방재정건전성관리계획 작성지침 4] 우발부채 세부내역 참고

- ▶ 우발부채는 산정결과 확정 후 별도 수시 공시('23.2. 예정)

#### 4-6. 지자체 채무 현황

☐ 지방채무란 지방자치단체가 자치단체 권한 중의 하나인 지방세 과세권을 담보로 하여 사업 투자재원을 조달하는 채무를 의미합니다(상환기간은 1회계연도를 넘어서 이루어짐). 우리 완도군의 채무는 다음과 같습니다.

(단위 : 백만원)

구분	'20년도 현재액 (A)	증감액			'21년도 현재액 E=(A+B)
		계 (B=C-D)	발생액 (C)	소멸액 (D)	
합계	해	당	없	음	(원금기준)
일반회계					
특별회계	소계				
	공기업특별회계				
	○○특별회계				
	△△특별회계				
기금회계					

※ 지방채무는 2021년도 기준으로 작성(BTL 지급액 제외)

※ '21년 채무결산보고서의 회계별 현황 참조(원금 기준)

☞ 채무 발생 및 증감 사유 등(대규모 사업추진, 채무상환 등) 대한 자세한 설명 기술

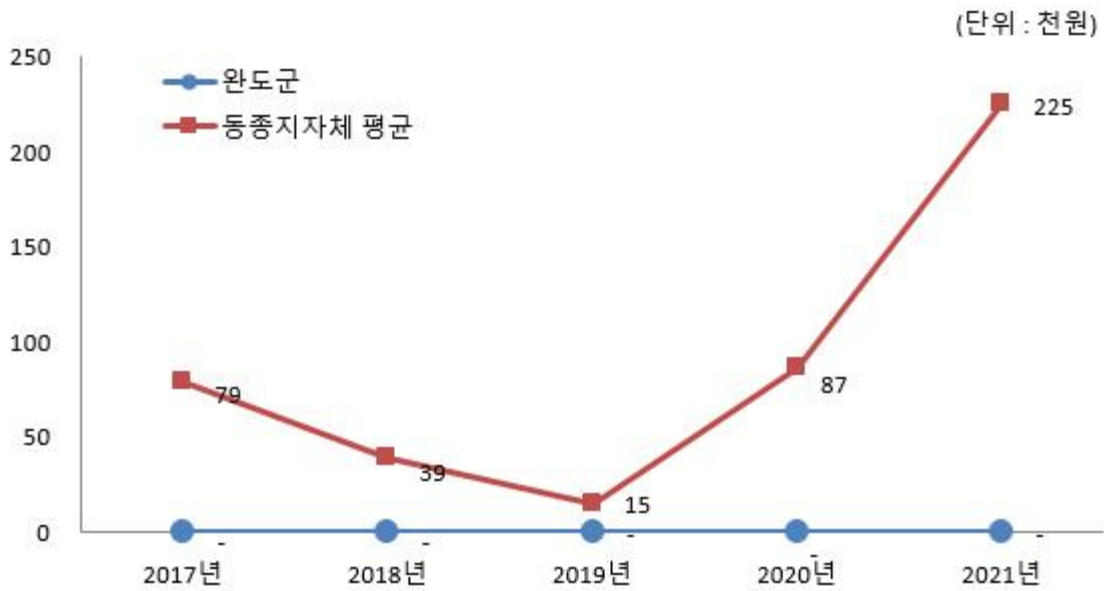
## ❖ 지방채무 연도별 현황

(단위 : 백만원, 명)

구 분	연 도 별				
	2017	2018	2019	2020	2021
채무현황	0	0	0	0	0
인구수	52,109	51,477	50,689	49,916	48,631
주민 1인당채무(천원)	0	0	0	0	0

※ 연도별 결산결과 채무결산보고서 채무현황 총괄의 기준연도별 현재액

### 유형 지방자치단체와 주민 1인당 채무 비교



## 4-7. 지방채발행 한도액 및 발행액

(단위 : 백만원, %)

구 분	연 도 별				
	2017	2018	2019	2020	2021
지방채발행한도액(A)	9,300	10,100	11,800	26,200	29,700
발행액(B)	0	0	0	0	0
발행비율(B/A*100)	0	0	0	0	0

- ▶ 지방채발행한도액은 행정안전부의 한도 산정기준 지침(7.1, 행안부장관→자치단체)에 따라 자치단체에서 자체 산정\*한 기본한도액(7.15, 자치단체→행안부장관)에 별도한도를 더한 금액이며, 발행액은 자치단체가 당해연도에 실제 발행한 지방채 발행액임
  - \* 지방재정법 개정('20.4.) 따라 지방채 한도 산정 권한이 행안부장관에서 자치단체로 변경
- ▶ 2013년부터 지방채발행한도액은 기본한도액에 별도한도액을 더한 금액으로 산정
  - \* 별도한도액 = 의무매출채권(지역개발, 도시철도) + 차환채 + 장기미집행 부지매입 등
  - \*\* 차환채 = 기존 지방채를 신규 지방채로 대체 발행하는 지방채로써 22년말까지 한시적으로 인정



#### 4-8. 일시차입금 현황

- 일시차입금이란 지방자치단체가 예산을 지출함에 있어 일시적으로 예산상 현금의 부족이 생길 때 해당 회계연도의 수입으로 상환한다는 전제하에 금융기관 등으로 부터 단기간 차입하는 자금을 의미합니다.

우리 완도군의 2021년도 일시차입금 내역은 다음과 같습니다.

(단위 : 백만원)

구 분	한도액	증 감 액			이자지급액
		잔액 (A=B-C)	발생액 (B)	상환액 (C)	
합 계		해	당	없	음
일 반 회 계					
특 별 회 계	소 계				
	공기업특별회계				
	○○특별회계				
	△△특별회계				
기 금 회 계					

#### 4-9. 민자사업 재정부담 현황

- 민자사업 재정부담이란 민간투자사업(BTL, BTO 등)으로 인하여 자치단체가 민간사업자에게 지급하는 임대료와 재정지원금 등을 의미합니다. 우리 완도군이 민자사업으로 부담하고 있는 내역은 다음과 같습니다.

(단위 : 백만원)

구 분	2020년	2021년	증 감	비고
합 계	1,791	1,626	-165	
BTL 임대료 및 운영비	1,791	1,626	-165	
BTO 재정지원금	0	0	0	

▶ BTL 사업관련 시설임대료는 현재가치로 평가하여 부채로 계상하고 있음

※ 2020, 2021 회계연도의 실제지급액을 기준으로 작성

❖ 2021회계연도 민자사업 재정부담 세부내역

(단위 : 백만원)

구 분	사업명	총사업비	계약기간	재정부담액				비고
				소계	국비	시도비	시군구비	
합계		37,874		1,572	0	455	1,117	
BTL 사업 (완도맞춤형 복합문화센터)	운영비	7,993	2010.7.1. ~	419	0	0	419	
	시설임대료	29,881	2030.6.30.	1,235	0	455	780	

● BTL(임대형 민자사업)이란?

- 수익성은 떨어지나 공공서비스를 제공하는 학교, 회관 등의 사회기반시설을 민간 사업자가 건설하고, 자치단체가 이를 임차하여 민간사업자에게 사용료를 지급하는 방식의 민간투자사업을 말합니다.

● BTO(수익형 민자사업)란?

- 수익성이 있는 도로, 교량, 터널, 경전철 등의 시설을 민간사업자가 건설 후 자치 단체에 양도한 대가로 민간사업자에게 해당 시설을 일정기간동안 운영하여 통행료 등의 수익을 얻을 수 있는 권한을 부여하는 방식의 민간투자사업을 의미합니다.

※ BTL의 경우 민간사업자가 자치단체로부터 일정한 임대수익을 보장받을 수 있는 반면, BTO의 경우에는 시설 수요변동에 따른 수익변화위험을 민간사업자가 부담 하게 됨에 따라 자치단체에서는 민간사업자와 협약으로 최소운영수입보장 또는 운영비용보전 등의 재정지원을 하고 있습니다.

#### 4-10. 재정건전성관리 계획 · 이행현황 - 별도 수시공시

- 지방재정건전성관리계획은 「지방재정법」 제87조의3에 근거하여 작성되며 이는 '21년도 통합부채와 우발부채의 변동 상황, '20년도 통합부채와 우발부채 추정액, '22~'26년도 기간에 대한 통합부채와 우발부채의 변동전망과 근거 및 관리계획을 포함하고 있습니다.
  
- ▶ 지방재정건전성관리계획 작성지침에 따라 별도 수시 공시('23.2. 예정)



#### 4-11. 보증채무 현황

- ☐ 보증채무란 지방자치단체의 장기 공익을 위해 필요한 경우 미리 지방의회 의결을 받아 지급을 보증하는 행위로서 우리 완도군이 2021년 한 해 동안 지급 보증한 내역은 다음과 같습니다.

(단위 : 백만원)

회 계	전년도말 현재액	당해연도 증감액			조정액	당해연도말 현재액	비 고
		계 (A-B)	발생액 (A)	소멸액 (B)			
합 계		해	당	없	음		
일반회계							
특별회계	소 계						
	공기업특별회계						
	○○특별회계						
기금회계	소 계						
	△△△기금						
	○○○기금						

※ '21회계연도 결산서 첨부서류의 보증채무 현재액 참조

#### ❖ 보증채무 규모 연도별 현황

(단위 : 백만원, %)

구 분	연 도 별				
	2017	2018	2019	2020	2021
세출결산액	424,304	448,449	540,770	638,197	632,034
보증채무현재액	0	0	0	0	0
비율	0	0	0	0	0

❖ 보증채무 세부내역(별지 작성)

(단위 : 백만원)

구분	사업명	보증채무현황					채권자
		보증금액	보증기간	채무자	상환기간	현재액	
계		해	당	없	음		
1							
2							
·							
·							

※ 결산서 첨부서류 (제15호 서식) 참고

#### 4-12. 채권 현황

☐ 채권이란 지방자치단체의 사업계획에 따라 사업자 및 개인에게 지원(융자)하고 정해진 기간 안에 채무자로부터 회수되거나 사법적 계약에 의한 증권입니다. 우리 완도군이 보유하고 있는 채권은 다음과 같습니다.

(단위 : 백만원)

구 분	'20년도 현재액 (A)	증 감 액			'21년도 현재액 (A+B)	
		계 (B=C-D)	발생액(C)	소멸액(D)		
합 계	3,021	-134	9	143	2,886	
일 반 회 계	2,434	-130	0	130	2,303	
특 별 회 계	소 계	587	-4	9	13	583
	상수도사업 특별회계	0	0	0	0	0
	주택자금융자 특별회계	110	-4	0	4	106
	주민소득지원 및 생활안정특별회계	477	0	9	9	477
	의료급여기금 특별회계	0	0	0	0	0
	간척지구농지기금 특별회계	0	0	0	0	0
	농공지구(단지) 조성관리특별회계	0	0	0	0	0
	완도군기반시설 부담금특별회계	0	0	0	0	0
기 금 회 계	옥외광고정비기금	0	0	0	0	0
	통합재정안정화기금 (재정안정화기금계정)	0	0	0	0	0
	청사신축기금	0	0	0	0	0
	통합재정안정화기금 (통합계정)	0	0	0	0	0
	식품진흥기금	0	0	0	0	0
	재난관리기금	0	0	0	0	0
	생활폐기물 처리시설기금	0	0	0	0	0

▶ '21년 결산결과 채권현재액보고서의 회계별 채권관리현황

## ❖ 채권 연도별 현황

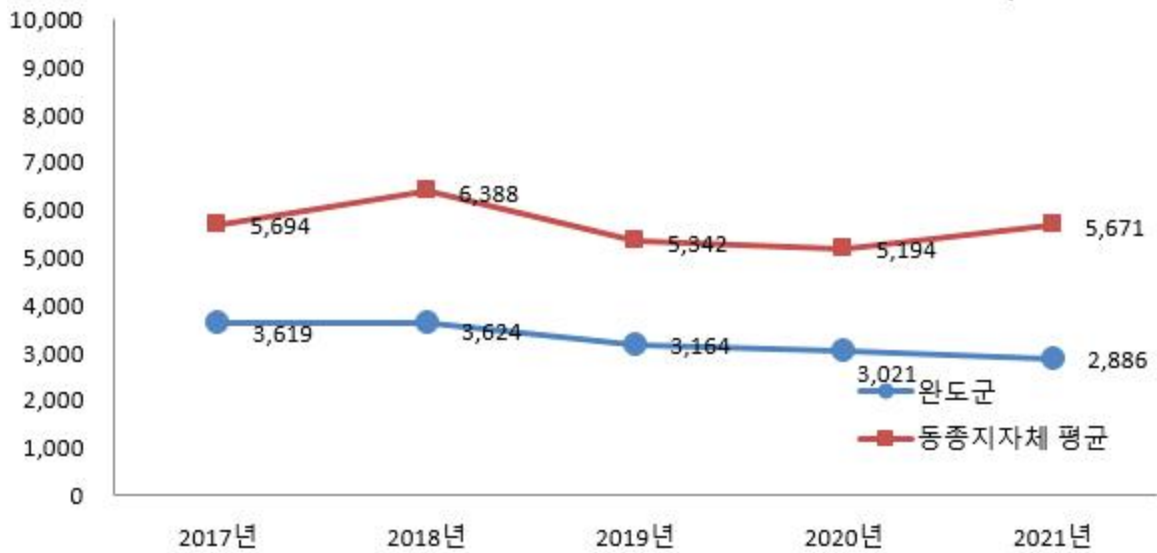
(단위 : 백만원)

구 분	연 도 별				
	2017	2018	2019	2020	2021
채권현황	3,619	3,624	3,164	3,021	2,886

▶ 연도별 결산결과 채권현재액보고서 회계별 채권관리현황의 기준년도 현재액

### 유형 지방자치단체와 채권현황 비교

(단위 : 백만원)





## 5 주요예산 집행결과

### 5-1. 기본경비 집행현황

- 기본경비란 지방자치단체의 부서운영에 필수적으로 소요되는 경비로서 각종 사무용품 구입, 공공요금, PC 등 물품구입, 기관 및 부서 업무 추진에 따른 경비 등입니다. 우리 완도군의 기본경비 집행현황은 다음과 같습니다.

(단위 : 백만원, %)

구 분	세출결산액 (A)	기본경비 (B)	비율 (B/A)	비 고
합 계	592,642	3,947	0.67	
일반운영비	592,642	1,829	0.31	
여 비		1,636	0.28	
업무추진비		399	0.08	
직무수행경비		83	0.01	
자산취득비		0	0	

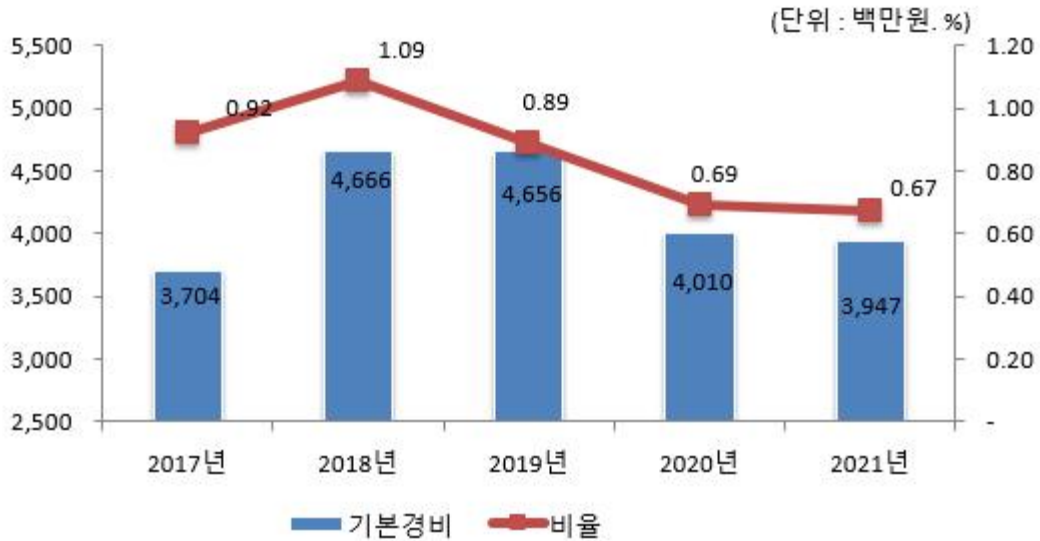
- ▶ 대상회계 : 일반회계, '행정운영경비의 설정' 중 기본경비 항목
- ▶ 일반운영비는 사무관리비 (201-01)+공공운영비 (201-02), 여비는 국내여비 (202-01)+월액여비 (202-02), 업무추진비는 기관운영업무추진비 (203-01)+정원가산업무추진비 (203-02)+부서운영업무추진비 (203-04), 직무수행경비는 직책급업무수행경비 (204-01), 자산취득비는 자산 및 물품취득비 (405-01)

## ❖ 기본경비 연도별 현황

(단위 : 백만원, %)

구 분	연 도 별				
	2017	2018	2019	2020	2021
세출결산액	404,628	428,866	522,017	579,115	592,642
기본경비	3,704	4,666	4,656	4,010	3,947
비율	0.92	1.09	0.89	0.69	0.67

### 기본경비 연도별 변화



☞ 코로나19 등 출장 감소에 따른 국내여비 및 행정경비 지출감소로 기본경비 감소

## 5-2. 자치단체 청사 기준면적 초과 현황

☐ 지방자치단체별 본청·의회청사 및 단체장 집무실 의 기준면적 초과 현황은 다음과 같습니다.

(단위 : m<sup>2</sup>, '21.12.31. 현재)

본청 청사			의회청사			단체장 집무실		
기준 면적	보유 면적	초과 면적	기준 면적	보유 면적	초과 면적	기준 면적	보유 면적	초과 면적
8,385	7,482	0	1,506	1,500	0	99	92	0

\* 근거 : 공유재산 및 물품관리법 제 94조의 3, 같은 법 시행령 제95조

### 5-3. 공무원 인건비 집행현황

☐ 우리 완도군의 2021년도 공무원 인건비 집행현황은 다음과 같습니다.

(단위 : 백만원, %)

구 분	세출결산액 (A)	인건비 (B)	비율 (B/A)	비고
합 계	592,642	71,886	12.13	
인건비	592,642	59,678	10.07	
직무수행경비		1,442	0.24	
포상금		2,231	0.38	
연금부담금 등		8,535	1.44	

- ▶ 인건비는 보수 (101-01), 기타직보수 (101-02), 무기계약근로자보수(101-03), 직무수행경비는 직급보조비 (204-02), 포상금은 성과상여금 (303-02), 연금부담금 등은 연금부담금 (304-01), 국민건강보험금(304-02)이 해당함
- ▶ 보수(101-01)는 기본급, 수당, 정액급식비, 명절휴가비, 연가보상비
- ▶ 대상회계 : 일반회계, '21년 결산결과 과목별 총 지출액(7개 통계목)

## ❖ 인건비 연도별 현황

(단위 : 백만원, %)

구 분	연 도 별				
	2017	2018	2019	2020	2021
세출결산액(A)	404,628	428,866	522,017	579,115	592,642
인건비(B)	55,673	59,833	63,855	69,367	71,886
인건비비율(B/A)	13.76	13.95	12.23	11.98	12.13

### 인건비 연도별 변화



- ☞ 2018년부터 공무원 급여가 별도 총액인건비 항목에 포함되어 호봉제 적용 인건비가 매년 증가하고 있으며, 매년 기본급 및 수당 등 보수 인상에 따라 인건비 증가 추세임

## 5-4. 업무추진비 집행현황

☐ 우리 완도군의 업무추진비 집행현황은 다음과 같습니다.

(단위 : 백만원, %)

구 분	세출결산액 (A)	업무추진비 (B)	비율 (B/A)	비 고
합 계	592,642	414	0.07	
기관운영업무추진비 (203-01)		210	0.04	
시책추진업무추진비 (203-03)		205	0.03	

▶ 대상회계 : 일반회계, '21년 결산결과 203-01, 203-03 집행총액

### ❖ 업무추진비 연도별 현황

(단위 : 백만원, %)

구 분	연도별				
	2017	2018	2019	2020	2021
세출결산액	404,628	428,866	522,017	579,115	592,642
업무추진비	400	455	450	446	414
비율	0.10	0.11	0.09	0.08	0.07

#### 업무추진비 연도별 변화



☞ 매년 총액한도 산정방법에 따라 총액한도를 설정하고 한도액 범위내에서 지급대상과 금액을 편성하고 집행함

◆ '21년도 시책추진업무추진비 집행내역 (별지 작성)

(단위 : 천원)

월 별	집 행 내 역	금 액	비 고
총 계			
1월	○○건 소계		
	○○사업추진 간담회 등 건	6,533	
2월	○○행사추진 간담회	1,240	단일건
	:	:	

※ 시책추진업무추진비(203-03)에 대하여 사업별, 행사별 등 집행유형별로 월별 세부 집행내역 작성

- 단일 집행건이 1,000천원 이상인 경우 별도칸으로 기재하고 비고에 단일건 표시
- 주요투자사업, 주요행사관련 간담회, 기타 등으로 정보 분류

([https://www.wando.go.kr/www/open\\_data/budget/2022](https://www.wando.go.kr/www/open_data/budget/2022)) (참고 1)

### 5-5. 국외여비 집행현황

☐ 2021년도 국외출장 및 국외여비 집행내역은 다음과 같습니다.

출장기간	국외출장 목적 및 성과	출장지역	총 출장 인원(명)	국외여비 집행액 (백만원)	비고
총 계					
	해	당	없	음	

▶ 대상회계 : 일반회계, 특별회계 (202-03 국외업무여비, 202-04 국제화여비)

※ 국외출장(국외여비 집행)에 대하여 기재(지방의회 국외여비 제외), 단체장 포함 시비고란에 반드시 표시



## 5-6. 지방의회경비 집행현황

☐ 우리 완도군의 2021년도 지방의회경비의 집행현황은 다음과 같습니다.

(단위 : 백만원, 명, %)

세출결산액 (A)	의회경비 집행액 (B)	의회경비 비율 (B/A)	지방의원 정수 (C)	1인당 의회경비 (B/C)(천원)
592,642	426	0.07	9	47,334

- ▶ 대상 회계 및 집행액 : 일반회계, '21년 결산결과 의회경비\* 집행액
- ▶ \*의회경비 : 의정활동비(205-01), 월정수당(205-02), 의원국내여비(205-03), 의원국외여비(205-04), 의정운영공통경비(205-05), 의회운영업무추진비(205-06), 의원역량개발비(민간위탁,205-08), 의원정책개발비(205-09), 의장협의체부담금(205-10), 의원국민연금부담금(205-11), 의원국민건강부담금(205-12)

### ❖ 의회경비 연도별 현황

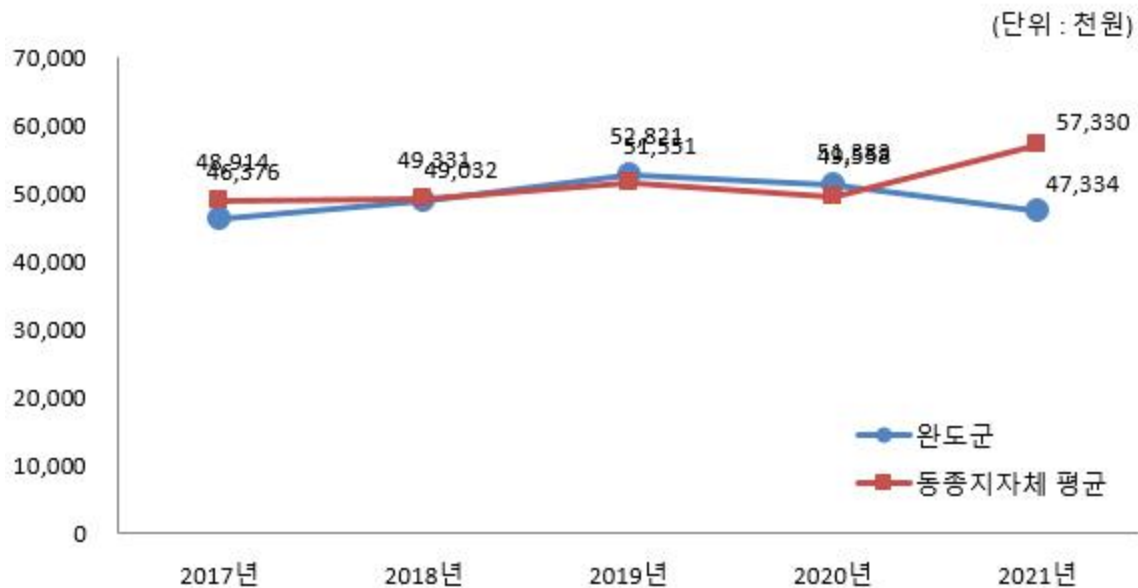
(단위 : 백만원, 명, %)

구 분	연도별				
	2017	2018	2019	2020	2021
세출결산액	404,628	428,866	522,017	579,115	592,642
의회경비	417	441	475	462	426
의원 정수	9	9	9	9	9
세출대비 의회경비 비율	0.10	0.10	0.09	0.08	0.07
지방의원 1인당 의회경비(천원)	46,376	49,032	52,821	51,383	47,334

의회경비 연도별 집행액 및 비율 변화



**의원 1인당 의회경비 연도별 유형 지방자치단체와 비교**



☞ 2018년부터 의회경비 총액 한도 적용, 의원역량개발비 통계목 신설에 따른 증가

### 5-7. 지방의회 국외여비 집행현황

☐ 우리 완도군의 2021년도 지방의회 국외여비의 집행현황은 다음과 같습니다.

(단위 : 백만원, 명)

국외여비 집행액 (A)	지방의원 정수(명) (B)	의원 1인당 국외여비 집행액 (A/B)(천원)
0	9	0

▶ 의회비 중 국외여비 집행액, 지방의원 정수는 2021.12.31일 기준(별첨)

#### ❖ 지방의회 국외여비 세부 집행내역

(단위 : 백만원, 명)

출장기간	국외출장 목적 및 성과	출장지역	출장의원수 (동행공무원)	국외여비 집행액
<b>총 계</b>				
	해 당 없 음			

※ 2021년도 국외여비로 집행한 국외출장에 대하여 기재, 총 출장인원에는 지방의원수를 반드시 기재하고 동행한 공무원 등 포함



## 5-8. 맞춤형복지제도 시행경비 현황

☐ 맞춤형복지제도 시행경비란 지방공무원법 제77조에 따라 시장(도지사, 군수, 구청장)이 공무원의 근무능률을 높이기 위하여 실시하는 공무원에 대한 복지제도의 시행 경비로서, 2021년 우리 완도군의 공무원 맞춤형복지제도 시행경비 집행현황은 다음과 같습니다.

대상인원 (A) (명)	맞춤형복지제도 시행경비 지급총액(B) (백만원)	1인당 맞춤형복지제도 시행경비 기준액(C) (천원)	1인당 맞춤형복지제도 시행경비(D=B/A) (천원)	1인당 기준액 대비 시행경비 (D/C)(%)
1,143	1,587	1,360	1,389	102.1

▶ 대상인원 : 연도말 기준 현원

▶ 대상회계 : 일반회계

▶ 맞춤형복지제도 시행경비 지급총액 : '21년 맞춤형복지제도 시행경비(201-04) 결산액

### ❖ 맞춤형복지제도 시행경비 연도별 현황

(단위 : 백만원, %)

구 분	연 도 별				
	2017	2018	2019	2020	2021
대상인원 (A)(명)	1,000	1,046	1,172	1,207	1,143
맞춤형복지제도 시행경비 지급총액(B)(백만원)	1,072	964	1,315	1,324	1,587
1인당 맞춤형복지제도 시행경비 기준액(C)(천원)	965	1,290	1,320	1,330	1,360
1인당 맞춤형복지제도 시행경비(D)(천원)	1,072	922	1,122	1,097	1,389
1인당 기준액 대비 시행경비(D/C)(%)	111.09	71.44	84.97	82.46	102.10

### 맞춤형복지제도 시행경비 연도별 추이



☞ 맞춤형복지제도를 공무원까지 확대 시행함에 따라 맞춤형복지제도 시행경비 증가

## 5-9. 연말지출 비율

☐ 우리 완도군에서 2021년 11월~12월 중에 지출(원인행위)한 내역은 다음과 같습니다.  
(단위 : 백만원, %)

구 분	세출결산액 (A)	연말 (11~12월) 지출원인행위액 (B)	비율 (B/A)
계	144,117	25,976	18.02
시설비 (401-01)	142,618	25,809	18.10
감리비 (401-02)	1,325	116	8.72
시설부대비 (401-03)	174	52	30.12
행사관련시설비 (401-04)	0	0	0.00

- ▶ 대상회계 : 일반회계, 분청분만 해당(직속기관, 사업소 등은 제외)
- ▶ 세출결산액은 목별(시설비, 감리비, 시설부대비, 행사관련시설비) 지출액
- ※ '21년 결산결과 시설비, 감리비, 시설부대비, 행사관련시설비에 대한 지출원인행위액 총액 (11~12월)을 기재, 지출원인행위부, 회계지출프로그램으로 확인·작성

### ❖ 연말지출비율 연도별 현황

(단위 : 백만원, %)

구 분	연도별				
	2017	2018	2019	2020	2021
세출결산액 (A)	106,032	107,930	135,662	131,134	144,117
연말 (11~12월) 지출원인행위액 (B)	19,232	26,403	31,979	41,425	25,976
비율(B/A)	18.14	24.46	23.57	31.59	18.02

### 연말지출비율 연도별 변화



☞ 연말지출의 과다 현상을 방지하기 위하여 부서별 신속집행 등 연중 추진

## 5-10. 금고 협력사업비 운영 현황

- 금고 협력사업비는 자치단체와 금고은행간 약정에 따라 금고지정에 대한 반대급부로 금고은행에서 자치단체에 용도 지정 없이 출연하는 현금으로, 그 성격은 일반재원(기타수입, 224-06)에 해당합니다. 우리 완도군의 2021회계연도 금고 협력사업비 운영 현황은 다음과 같습니다.

### ❖ 협력사업비의 2021년도 세입예산 편성내역

(단위 : 백만원)

구분	금고은행	약정기간	약정기간 총액	예산 편성액	실제 출연액	세입 처리액
합계						
제1금고	농협은행	'17.01.01~ '21.12.31.	500	100 (당초)	100	100 (‘21.12월)

- ▶ 제1금고 : 일반회계 또는 일반회계를 포함한 특별회계, 기금 등을 소관하는 금고은행
- ▶ 제2금고 등 : 일반회계를 제외한 특별회계, 기금 등을 소관하는 금고은행
- ▶ '15.1.1부터 약정기간이 시작되는 경우 지방재정법 개정('14.5.28)에 따라 금고의 수는 2개를 초과할 수 없음
- ※ 예산편성액 : 000백만원(당초 또는 ~ 회추경), 세입처리액 : 000백만원(세입처리시기)

### ❖ 협력사업비의 2021년도 세출예산 편성 · 집행내역

(단위 : 백만원)

추진 부서	사업명	예산 편성				집행액	집행잔액 (불용액 등)	비고
		분야	부문	통계목	금액			
여성가족과	(재)장보고장학회 장학기금 출연금	교육	유아및 초중등 교육	출연금	100	100	0	장학기금 출연

- ※ 세출예산에 편성한 경우 작성
- ※ 사업명 및 예산편성액란은 예산서상의 사업명과 분야·부문·통계목·금액을 기재하고, 비고란에 그 대상을 할 수 있도록 사업 내용을 간략히 기재
- 비고란 작성 예시) ① 000 지원사업(000주관 000행사에 00용도의 경비 지원, 000단체 등에 00용도의 경비지원, 000재단에 000용도로 출연 등), ② 000 설치·제작·조성사업 (000기념 000조형물 제작, 000를 위한 시설물 설치, 000를 위한 공간 조성 등) 등

## 6 지방세 / 세외수입

### 6-1. 지방세 징수실적

- 지방세 징수실적은 지방세법에 따라 지방자치단체가 주민들로부터 지방세를 징수한 실적을 말합니다. 지방세는 지방자치단체 자체세입의 근간을 이루는 재원으로, 지방세 징수액이 늘어날수록 재정운영 자립능력은 우수하게 됩니다. 2021년도(결산 기준) 우리 완도군의 지방세 징수액은 24,206백만원입니다.

(단위 : 백만원, %)

구 분	연도별 지방세 징수액			2021년 징수액		최근 평균 증가율(%)
	2018	2019	2020	2021	비중(%)	
합 계	17,221	18,520	22,888	24,206	100	12.02
취 득 세	0	0	0	0	0	0
등록면허세	0	0	0	0	0	0
레 저 세	0	0	0	0	0	0
담배소비세	4,463	4,480	4,709	4,707	19.44	1.79
지방소비세	0	0	4,378	4,377	18.08	0
주 민 세	506	595	654	627	2.59	7.41
지방소득세	3,537	3,780	4,004	4,548	18.79	8.74
재 산 세	2,489	2,709	2,785	2,852	11.78	4.64
자동차세	5,530	6,418	5,777	6,547	27.05	5.79
지역자원시설세	0	0	0	0	0	0
지방교육세	0	0	0	0	0	0
지난연도수입	697	538	581	548	2.26	-7.7

▶ 최근 평균증가율(최근 3년의 연평균 증가율) = (최종연도(ex:2021) 금액 / 최초연도(ex:2018) 금액) ^ (1/3) - 1

#### 유형 지방자치단체와 지방세징수액 세목별 비중 비교



- 농수산업 중심의 경제구조로 인해 담배소비 인구 비중이 높고, 도서지역 특성상 동종단체 대비 재산세 과표산정에서 금액이 낮게 산정. 또한 수산업의 특성상 실제 소득이 세금으로 연계되지 않아 소득세가 낮음



## 6-2. 지방세 지출현황

- ▣ 지방세지출현황이란 지방세 감면 등 지방세 특례에 따른 재정지원의 직전 회계연도 실적과 해당 회계연도의 추정 금액에 대한 보고서로, 투명·건전한 지방재정 구현을 위해 지방자치단체의 장이 작성하여 지방의회에 제출합니다.(지방세특례제한법 제5조) 우리 완도군의 2021년도 지방세 지출현황은 다음과 같습니다.

(단위 : 백만원, %)

구 분	연 도 별				
	2017	2018	2019	2020	2021
비과세·감면액 (A)	2,169	2,136	2,238	2,385	2,112
비과세	1,658	1,638	1,769	1,879	1,485
감면	511	497	470	505	627
지방세 징수액 (B)	16,350	17,221	18,520	22,888	24,206
비과세·감면율 (A/A+B)	11.71	11.03	10.78	9.44	8.02

### ❖ 기능별 현황

(단위 : 백만원, %)

분 야	2020년도(A)		2021년도(B)		증감(C=B-A)	
	금액	구성비	금액	구성비	금액	증감률(C/A)
총 계	2,385	100	2,112	100	△273	△11.44
일 반 공 공 행 정	799	33.50	777	36.80	△22	△2.71
공공질서 및 안전	68	2.85	165	7.79	97	142.18
교 육	114	4.78	114	5.41	0	0.19
문 화 및 관 광	79	3.32	82	3.89	3	3.72
환 경 보 호	0	0.00	0	0.00	0	15.88
사 회 복 지	181	7.59	180	8.54	△1	△0.30
보 건	3	0.13	3	0.16	0	13.07
농 립 해 양 수 산	130	5.45	140	6.65	10	7.99
산 업 · 중 소 기 업	3	0.14	4	0.18	1	16.96
수 송 및 교 통	1	0.04	1	0.04	0	△4.90
국 토 및 지 역 개 발	7	0.28	16	0.75	9	135.84
과 학 기 술	0	0.00	0	0.00	0	0.00
국 가	973	40.80	602	28.52	△371	△38.11
외 국	0	0.00	0	0.00	0	11.11
기 타	27	1.12	27	1.26	0	△0.09

❖ 세목별 비과세·감면 현황(2021회계연도 결산기준)

(단위 : 백만원)

구 분	합 계	지방세법	지방세특례 제한법	조세특례 제한법	감면조례	기타
<b>합 계</b>	<b>2,112</b>	<b>1,485</b>	<b>513</b>	<b>0</b>	<b>114</b>	<b>0</b>
취득세	0	0	0	0	0	0
등록면허세	0	0	0	0	0	0
담배소비세	0	0	0	0	0	0
지방소득세	0	0	0	0	0	0
레저세	0	0	0	0	0	0
주민세	16	7	9	0	0	0
재산세	1,855	1,435	320	0	100	0
자동차세	240	43	184	0	13	0
지역자원시설세	0	0	0	0	0	0
지방교육세	0	0	0	0	0	0



### 6-3. 지방세 및 세외수입 체납현황

☐ 우리 완도군의 지방세 및 세외수입의 체납현황은 다음과 같습니다.

(단위 : 백만원)

구 분	2020연말 체납누계액(A)	2021연말 체납누계액(B)	증감액(B-A)
합 계	2,815	3,630	815
지방세	1,029	823	△206
세외수입	1,786	2,807	1,021

▶ 대상회계 : 일반회계

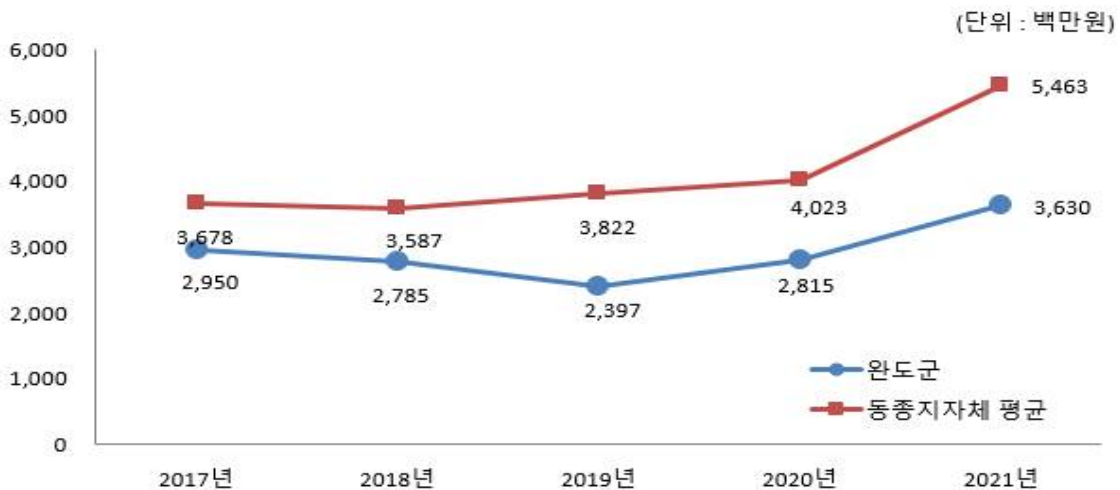
☞ 지방세 및 세외수입 체납액 최소화 대책을 수립하여 적극적인 징수노력을 통해 지방세 체납액은 감소하였으나, 임시적세외수입의 증가로 세외수입 체납액 증가

#### ❖ 체납액 연도별 현황

(단위 : 백만원)

구 분	연 도 별				
	2017	2018	2019	2020	2021
합 계	2,950	2,785	2,397	2,815	3,630
지방세	1,269	1,369	1,262	1,029	823
세외수입	1,681	1,415	1,135	1,786	2,807

#### 유형 지방자치단체와 체납액 비교



☞ 지방세 및 세외수입 체납액 최소화 대책을 수립하여 적극적인 징수노력을 통해 동종 유사단체 비교 체납액 감소

## 7 복지 / 민간지원

### 7-1. 사회복지비

☐ 다음은 우리 완도군이 2021년도 사회복지분야에 지출한 내역입니다.

(단위 : 백만원, %)

구 분	합계	기초생활 보장 (081)	취약계층 지원 (082)	보육·가족 및 여성 (084)	노인· 청소년 (085)	노동 (086)	보훈 (087)	주택 (088)	사회 복지 일반 (089)
합 계	129,154	15,794	18,562	20,216	70,462	2,034	1,960	127	0
국 비	85,101	12,065	13,125	9,080	49,871	756	205	0	0
시·도비	12,543	1,307	1,608	4,576	4,466	492	94	0	0
시·군·구비	31,510	2,422	3,829	6,560	16,125	786	1,661	127	0

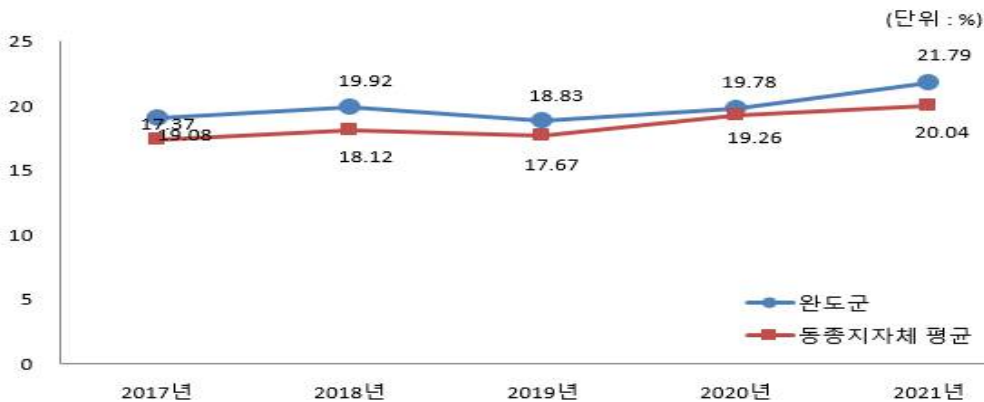
▶ 대상회계 : 일반회계, '21년 결산결과 사회복지 분야·부문별 집행액

### ❖ 사회복지비 연도별 현황

(단위 : 백만원, 명, %)

구 분	연 도 별				
	2017	2018	2019	2020	2021
세출결산액(A)	404,628	428,866	522,017	579,115	592,642
사회복지분야(B)	77,198	85,424	98,301	114,549	129,155
사회복지분야비율(B/A)	19.08	19.92	18.83	19.78	21.79
인구수(C)	52,109	51,477	50,689	49,916	48,631
주민1인당 사회복지비(B/C)(천원)	1,481	1,659	1,939	2,295	2,656

### 유형 지방자치단체와 사회복지비 비율 비교



☞ 정부시책에 따른 복지비 증가 및 우리 지역 초고령화의 급속적 진행으로 인한 노인복지수요의 증가



## 7-2. 지방보조금 교부 현황

- 지방보조금이란 지방자치단체가 민간 등이 자율적으로 수행하는 사업에 대해 개인 또는 단체 등에 지원하거나, 시도가 정책상 또는 재정사정상 특히 필요하다고 인정할 때, 시군구에 지원하는 경비를 의미합니다.

우리 완도군의 민간에게 지원되는 지방보조금 교부 현황은 다음과 같습니다.

(단위 : 백만원, %)

구 분	세출결산액 (A)	교부액(B)	비율 (B/A)	비 고
계	616,681	36,490	5.92	
민간경상보조 (307-02)		10,848	1.76	
민간단체운영비보조(307-03)		690	0.11	
민간행사보조 (307-04)		170	0.03	
사회복지시설보조(307-10)		13,273	2.15	
사회복지사업보조(307-11)		6,829	1.11	
민간자본보조 (402-01)		4,680	0.76	

- ▶ 대상회계 : 일반회계+기타특별회계, 교부액 : '21년 결산결과 과목별 총 지출액
- ▶ 공공단체보조(자치단체 자본·경상보조, 예비군육성지원 자본·경상보조, 교육기관에 대한 보조)는 제외

※ 민간경상보조와 민간행사보조에 대한 지원액 등 집행내역은 별지로 작성

### ❖ 지방보조금 교부 연도별 현황

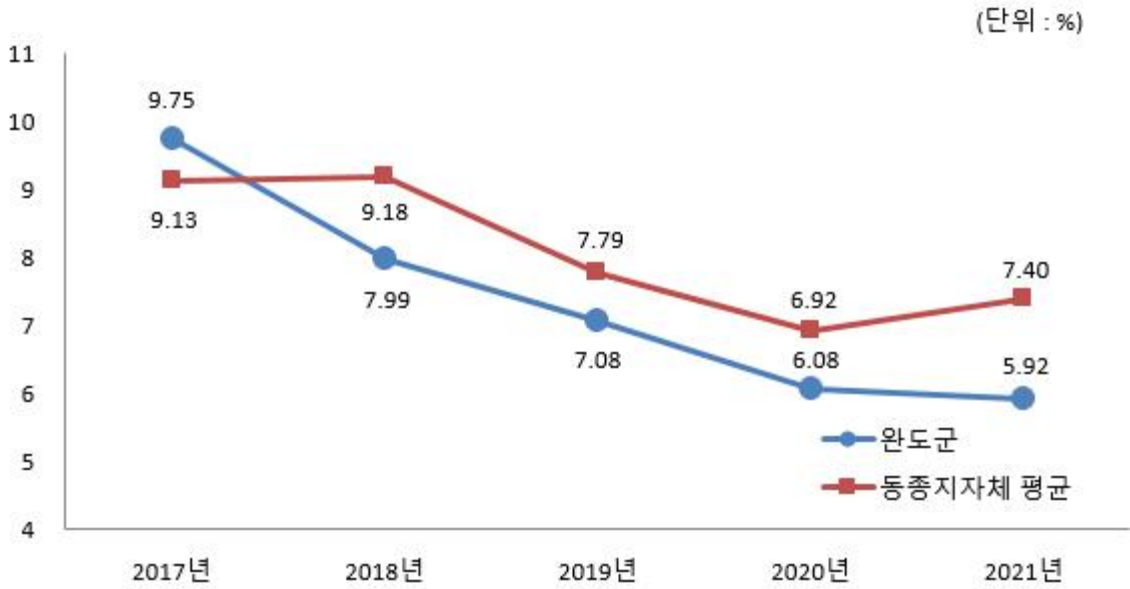
(단위 : 백만원, %)

구 분	연 도 별				
	2017	2018	2019	2020	2021
세출결산액	404,628	448,157	540,689	602,577	616,681
지방보조금(민간)	39,440	35,797	38,296	36,646	36,490
비율	9.75	7.99	7.08	6.08	5.92

※ 2018회계연도부터 기타특별회계를 포함하여 작성되었습니다.

※ '17 ~ '21년도 지방보조금(민간) 자료는 각 회계연도 결산서를 기준으로 작성

## 지방보조금 비율 유형 지방자치단체와 비교



※ 2018회계연도부터 기타특별회계를 포함하여 작성되었습니다.

### ◆ 2021년도 지방보조금 집행내역

- ❖ 민간경상보조 : ([https://www.wando.go.kr/www/open\\_data/budget/2022](https://www.wando.go.kr/www/open_data/budget/2022)) (참고 2-1)
- ❖ 민간행사보조 : ([https://www.wando.go.kr/www/open\\_data/budget/2022](https://www.wando.go.kr/www/open_data/budget/2022)) (참고 2-2)

### 7-3. 지방보조사업 성과평가 결과

☐ 지방자치단체의 장은 지방보조사업에 대하여 매년 성과평가를 실시하고 특별한 사유가 없으면 그 평가결과를 예산편성에 반영하여야 합니다.

우리 완도군의 지방보조사업 성과평가 결과는 다음과 같습니다.

(단위 : 백만원)

사업명	보조사업자	교부현황			평가결과
		계	보조금	사업자 자부담	
	아 래	링 크	참 조		

- ▶ 평가등급 : 매우우수(90점 이상), 우수(89~80점), 보통(79~60점), 미흡(59~50점), 매우미흡(50점 미만)
- ▶ 보다 자세한 내용은 다음의 링크를 참조하세요(바로가기 기재)

([https://www.wando.go.kr/www/open\\_data/budget/2022](https://www.wando.go.kr/www/open_data/budget/2022)) (참고 3)

## 7-4. 지방보조금으로 취득한 중요재산의 변동현황

- ☐ 지방보조사업자는 지방보조금으로 취득한 중요재산에 대해서는 장부를 갖추어 지방자치단체장이 정하는 바에 따라 현재액과 수량의 증감을 기록하고, 해당 지방보조사업 관련 서류를 첨부하여 반기별로 지방자치단체장에게 보고하여야 합니다.

우리 완도군의 지방보조금으로 취득한 중요재산의 변동현황은 다음과 같습니다.

(단위 : 백만원)

사업명	보조사업자	취득재산명	규격 및 모델명	취득연도	단가	수량	취득가액	설치(시설)주소	변동내역
			해	당	없	음			

- ▶ 중요재산 : ①부동산과 그 종물, ②선박, 부표, 부잔교 및 부선거와 그 종물, ③항공기, ④그 밖에 지방자치단체의 장이 지방보조금의 교부 목적을 달성하기 위하여 특별히 필요하다고 인정한 재산

\* ①, ②, ③은 법 시행 이전 것도 작성 대상이며 ④는 법 시행 이후 것만 작성

## 7-5. 지방보조금 교부결정 취소 등 중요 처분내용

- ☐ 지방보조사업자는 법령, 교부결정의 내용 또는 지방자치단체장의 처분에 따라 선량한 관리자의 주의로 성실히 지방보조사업을 수행하여야 하며, 해당 지방보조금의 다른 용도에 사용금지 등의 의무를 부담하게 되는데 이를 위반할 경우 지방자치단체에서 교부결정 취소 등의 처분을 하게 됩니다.

우리 완도군의 지방보조금 교부결정 취소 등 중요 처분내용은 다음과 같습니다.

(단위 : 백만원)

사업명	보조사업자	교부금액	위반내용	처분일자	처분내용 (환수액)
			해 당 없 음		



## 7-6. 행사·축제경비

- ☐ 다음은 우리 완도군이 2021년 한 해 동안 군에서 주관하여 개최한 행사와 축제의 운영비, 실비보상금 등을 지출한 내역입니다.

(단위 : 백만원, %)

세출결산액 (A)	행사·축제경비 (B)	비율 (B/A)	비 고
592,642	1,300	0.22	

- ▶ 대상회계 : 일반회계, '21년 결산결과 과목별 총 지출액
- ▶ 대상과목 : 행사운영비 (201-03), 행사실비보상금 (301-09), 민간행사사업보조(307-04), 행사관련시설비 (401-04)

### ❖ 행사·축제경비 연도별 현황

(단위 : 백만원, %)

구 분	연도별				
	2017	2018	2019	2020	2021
세출결산액	404,628	428,866	522,017	579,115	592,642
행사·축제경비	2,931	5,175	6,070	2,148	1,300
비율	0.72	1.21	1.16	0.37	0.22

※ 2018회계연도부터 민간행사사업보조(307-04) 통계목을 포함하여 작성되었습니다.

### 행사·축제경비 비율 유형 지방자치단체와 비교

(단위 : 백만원, %)



※ 2018회계연도부터 민간행사사업보조(307-04) 통계목을 포함하여 작성되었습니다.

- ☐ 코로나19로 인한 행사·축제 취소에 따른 경비 감소

## 8 공유재산 및 물품 / 지방 공공기관

### 8-1. 공유재산 및 물품

공유재산이란 지방자치단체가 갖고 있는 토지, 건물 등의 재산으로서, 다음은 우리 완도군이 보유하고 있는 공유재산이 현재 어느 정도이며 2020년에 비해 어떻게 변화되었는지를 요약한 표입니다.

(단위 : 백만원)

구 분	'20년도 현재액		증 가		감 소		'21년도 현재액		비고
	수량	금액	수량	금액	수량	금액	수량	금액	
합 계	39,162	696,419	490	28,704	75	2,163	39,577	722,960	
토지	35,491	169,197	349	9,540	70	1,677	35,770	177,059	
건물	578	229,644	22	6,997	4	467	596	236,174	
입목축	796	3,797	1	19	0	0	797	3,816	
공작물	2,160	286,920	110	12,143	1	19	2,269	299,044	
기계기구	4	1,625	0	0	0	0	4	1,625	
선박	6	1,873	0	0	0	0	6	1,873	
항공기	0	0	0	0	0	0	0	0	
무체재산	117	127	8	6	0	0	125	134	
유가증권	3	2,950	0	0	0	0	3	2,950	
용익물권	0	0	0	0	0	0	0	0	
회원권	7	285	0	0	0	0	7	285	

▶ '21년 결산결과 공유재산 증감 및 현재액보고서의 종류별 현황

☞ 국민체육센터 및 완도해양치유센터 등 대규모 투자사업에 따른 토지매입 증가 및 건물자산 증가

☐ 다음은 우리 완도군이 보유하고 있는 물품이 현재 어느 정도이며 2020년에 비해 어떻게 변화되었는지를 요약한 표입니다.

(단위 : 개, 백만원)

구 분	'20년도 현재액		증 가		감 소		'21년도 현재액		비고
	수량	금액	수량	금액	수량	금액	수량	금액	
계	1,219	9,347	50	915	0	0	1,269	10,261	
구 매	1,360	9,888	50	915	0	0	1,410	10,802	
관리전환	0	0	0	0	0	0	0	0	
양 여	0	0	0	0	0	0	0	0	
기 타	△141	△541	0	0	0	0	△141	△541	

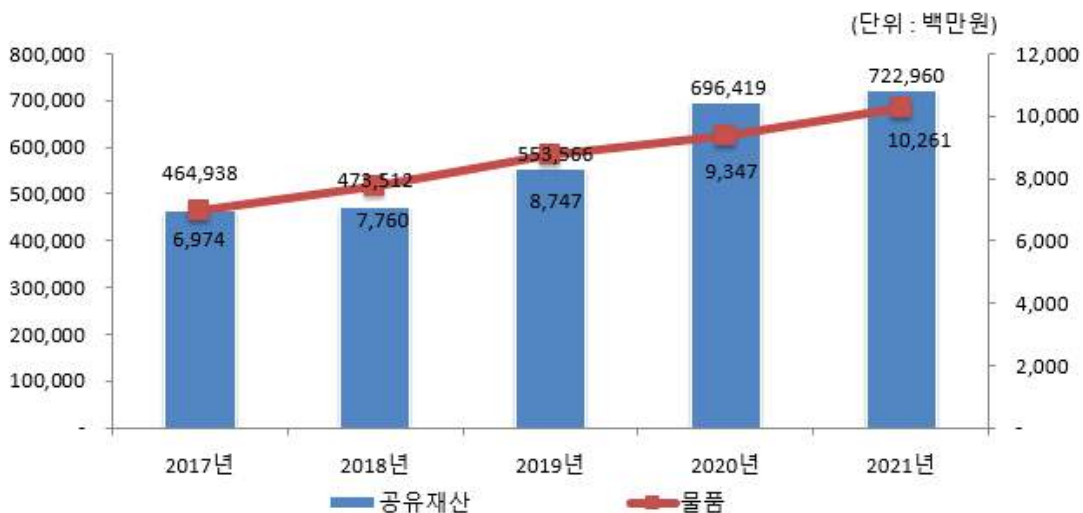
▶ '21년 결산결과 물품 증감 및 현재액보고서의 증감사유별 내역

### ❖ 연도별 공유재산 및 물품의 현황

(단위 : 백만원)

구 분	2017	2018	2019	2020	2021
공유재산	464,938	473,512	553,566	696,419	722,960
물 품	6,974	7,760	8,747	9,347	10,261

### 공유재산 및 물품의 연도별 변화



▶ 연도별 공유재산 및 물품 현재액보고서 기준

☞ 공유재산의 경우 대규모 투자사업에 따른 토지 매입과 각종 건물의 준공 등이 원인으로 증가하였으며, 물품의 경우는 노후 행정차량 교체, 노후 냉난방기 교체 등 필수 물품의 지속적 증가

## 8-2. 출자·출연금 집행현황

- 출자금이란 공사·공단 등에 투자하여 지분을 보유하고 있는 재원을 말하고, 출연금이란 법령 또는 조례에 의해 공공법인에 지원하는 경비로서 되돌려 받을 수 없는 재원을 말합니다. 다음은 우리 완도군의 2021년도 출자·출연금 집행현황입니다.

(단위 : 백만원, %)

구 분	세출결산액 (A)	출 자 금		출 연 금		비 고
		금액 (B)	비율(B/A)	금액 (C)	비율(C/A)	
합 계	649,156	0	0	3,206	0.49	
일 반 회 계	592,642	0	0	3,206	0.54	
특 별 회 계	24,038	0	0	0	0	
기 금	32,475	0	0	0	0	

▶ '21회계연도 결산결과 출자금(502), 출연금(306) 집행총액

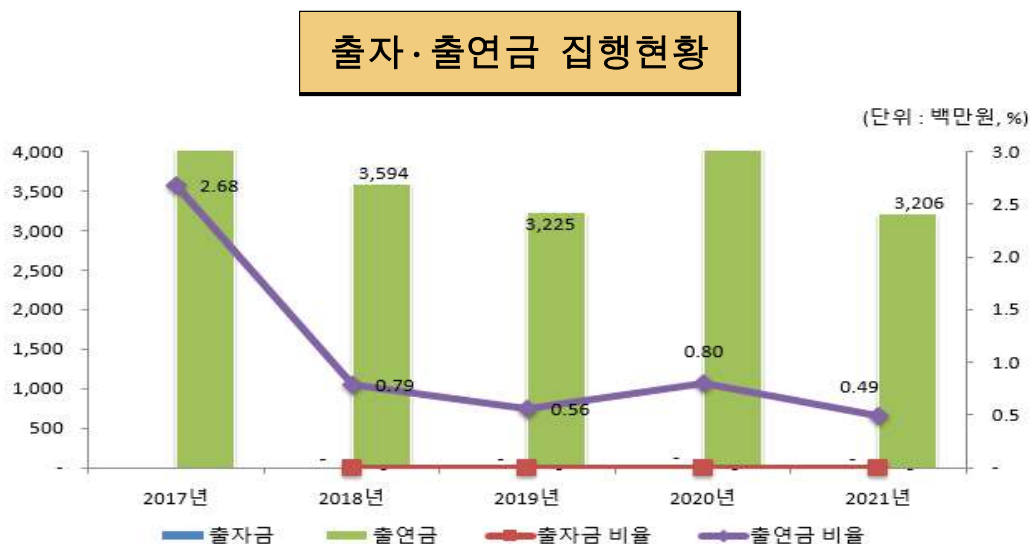
※ 기금 세출결산액은 2-2. 세출결산의 금액과 일치

### ❖ 연도별 증감현황

(단위 : 백만원, %)

구 분	2017	2018	2019	2020	2021
세출결산액 (A)	424,304	457,467	571,385	650,665	649,156
출자금 (B)	0	0	0	0	0
출자금 총액 (C)	2,950	2,950	2,950	2,950	2,950
출자금 비율 (B/A)	0.00	0.00	0.00	0.00	0.00
출연금 (D)	11,369	3,594	3,225	5,224	3,206
출연금 비율 (D/A)	2.68	0.79	0.56	0.80	0.49

▶ 출자금 총액(C)은 매연도말 지자체 보유 출자금 (누계)총액(결산서 참조)



☞ 완도국제해조류박람회 개최에 따른 출연금 집행



❖ 2021회계연도 출자·출연금 세부내역

(단위 : 백만원)

구 분	기관·단체명	금액	근거 (법·조례명 등)	내용	
출연금	소계	3,206			
	일반회계	전라남도중소기업 육성기금	62	전라남도 중소기업 육성기금 조례 제4조제1항제1호	2021년 전라남도 중소기업 육성기금 출연금 납부
	일반회계	한국지방세연구원	2	지방세기본법 제152조, 동법 시행령 제94조	2021년도 한국지방세연구원 지자체 출연금 지급
	일반회계	전라남도관광진흥 기금	150	전라남도 관광진흥기금 설치 및 운용조례	전라남도 관광진흥기금 시군 부담금 납부
	일반회계	(재)장보고장학회	100	완도군 재단법인 장보고장학회 설립 및 운영지원에 관한 조례	완도군금고 협력사업비 (재)장보고장학회 장학기금 출연금 집행
	일반회계	(재)장보고장학회	2,285	완도군 재단법인 장보고장학회 설립 및 운영지원에 관한 조례	(재)장보고장학회 출연금 집행
	일반회계	전남신용보증재단	77	지역신용보증재단법 제7조제1항제1호	2021년도 전남신용보증재단 추가 출연금 지급(4회차)
	일반회계	전남신용보증재단	100	지역신용보증재단법 제7조제1항제1호	2021년도 전남신용보증재단 특례보증 출연금 지급
	일반회계	(재)전남생물산업 진흥원	400	전라남도 생물산업 육성 조례	2021년 (재)전남생물산업 진흥원(해양바이오 연구센터) 출연금 교부
	일반회계	남북교류평화센터	30	완도군 남북교류협력사업 지원 등에 관한 조례 제2조	2021년 (사)전남남북교류 평화센터 출연금 납부

※ 회계별 출자·출연 기관(단체)명, 금액, 근거(법·조례명 등) 및 내용 등 기재

### 8-3. 출자·출연기관 현황

▣ 지방 출자·출연기관이란 지방자치단체가 출자(지분을 10% 이상) 또는 출연하여 설립한 기관으로 「지방출자출연법」에 따라 지정·고시된 기관을 말합니다.

우리 완도군 출자·출연기관 현황은 다음과 같습니다.

(금액: 명, 백만원)

구 분		임직원수	출자·출연금	자산	부채
총 계		98	8,622	38,820	3,400
출자 기관	소 계	46	3,437	12,223	2,239
	(주)화신산업개발	0	487	0	미 운영
	완도전북주식회사	46	2,950	12,223	2,239
출연 기관	소 계	52	5,185	26,597	1,161
	(재)완도군행복복지재단	18	0	6,402	0
	(재)완도해조류박람회조직위원회	20	2,800	1,248	3
	(재)장보고장학회	14	2,385	18,947	1,158

- ▶ 출자금 : 지방자치단체 출자금 총액
- ▶ 출연금 : '21년도 지방자치단체 출연금

#### ● 출자기관이란?

- 지역주민의 소득을 증대시키고 지역경제를 발전시키며 지역개발을 활성화하고 촉진하는데 이바지할 수 있는 사업추진을 위하여 지방자치단체가 출자하여 설립한 주식회사

#### ● 출연기관이란?

- 문화, 예술, 장학(獎學), 체육, 의료 등의 분야에서 주민의 복리 증진에 이바지할 수 있는 사업추진을 위하여 지방자치단체가 출연하여 설립한 재단법인

## 8-4. 지방공기업 현황

- ☐ 지방공기업이란 주택, 도시철도, 상수도, 하수도 등과 같은 사업을 효과적으로 추진할 목적으로 자치단체가 직접 설치하여 경영하거나(직영기업) 공사, 공단의 형태로 법인을 만들어 운영하는 공기업을 말합니다.

우리 완도군에 설립·운영 중에 있는 공기업의 현황은 다음과 같습니다.

(단위: 명, 백만원)

구분		입·직원수	총자산	총부채	총수익	총비용	당기순이익	경영평가 등급(가~마)
직영	○○		해	당	없	음		
	△△							
공단	○○							
	△△							
공사	○○							
	△△							

※ 클린아이에 공시되는 내용 중 해당항목을 기재(2020회계연도 결산)

※ 경영평가 등급 : 공단, 공사는 '21년 평가결과를, 격년으로 평가하는 직영기업(광역상수도는 매년)에 대해서는 가장 최근년도 평가 결과를 기재

### ❖ 지방공기업 최근 5년 당기순이익

(단위 : 백만원)

구분		2017	2018	2019	2020	2021
직영	○○	해	당	없	음	
	○○					
공단	○○					
	○○					
	○○					
공사	○○					
	○○					
	○○					

※ 클린아이에 공시되는 내용 중 해당항목을 기재

☞ 당기순이익이 적자이거나 크게 증감한 공기업은 사유를 설명

## 9 재정성과 / 평가

### 9-1. 성과보고서

☐ 성과보고서란 자치단체가 부서별로 성과목표·지표를 사전에 설정하고, 목표치 달성여부 등의 성과정보를 제공하는 보고서입니다.

- 완도군은 본 회계연도의 '모두가 잘사는 희망찬 미래완도'라는 비전을 달성하기 위해 '성과보고서'에 '비전-전략목표(22개)-정책사업목표(96개)-단위사업(395개)'로 구성된 성과관리체계를 구축하여 운영하고 있습니다.
- 또한, 성과목표의 성과 달성 여부를 측정하기 위하여 총 96개의 정책사업목표와 217개의 성과지표를 설정하고, 성과지표마다 달성하고자 하는 목표치를 설정 하였습니다.

#### ❖ 완도군 성과지표 달성현황

(단위 : 개, 백만원)

실국명	성과목표						결산액		
	전략 목표수	정책사업목표		성과 달성도			결산액	전년도 결산액	비교 증감
		개수	지표수	초과달성	달성	미달성			
계	22	96	217	15	111	61	616,684	602,577	14,107
의회사무과	1	2	2	0	0	0	765	741	24
기획예산담당관	1	3	7	0	4	3	12,271	2,900	9,371
해양치유담당관	1	3	10	0	8	2	13,771	10,203	3,569
총무과	1	1	5	0	5	0	36,391	42,522	-6,131
주민복지과	1	9	22	4	17	1	108,618	93,566	15,052
여성가족과	1	5	12	0	2	10	27,043	26,612	431
민원봉사과	1	4	7	0	5	2	2,237	2,039	198
세무회계과	1	3	5	0	0	0	53,981	53,284	697
경제교통과	1	8	11	2	6	3	21,432	45,856	-24,424
농업축산과	1	3	8	0	3	2	36,795	30,474	6,321
환경산림과	1	6	12	0	1	11	28,802	26,758	2,045
지역개발과	1	3	8	0	7	1	72,507	65,379	7,128
안전건설과	1	8	18	3	12	3	29,785	31,126	-1,341

실국명	성과목표						결산액		
	전략 목표수	정책사업목표		성과 달성도			결산액	전년도 결산액	비교 증감
		개수	지표수	초과달성	달성	미달성			
문화예술과	1	6	11	0	4	7	16,890	10,133	6,757
관광과	1	4	13	0	5	8	9,643	12,396	-2,754
체육진흥과	1	3	6	0	2	4	18,271	15,258	3,014
해양정책과	1	8	20	0	0	0	30,563	23,647	6,916
수산경영과	1	4	10	3	6	1	30,931	37,582	-6,652
농업기술담당관	1	5	12	2	9	1	4,362	3,614	748
보건행정과	1	2	4	1	2	1	6,921	7,414	-494
건강증진과	1	1	5	0	4	1	5,419	4,834	585
상하수도사업소	1	5	9	0	9	0	40,466	44,436	-3,970
완도읍	0	0	0	0	0	0	1,436	2,652	-1,215
금일읍	0	0	0	0	0	0	860	1,051	-191
노화읍	0	0	0	0	0	0	906	1,172	-266
군외면	0	0	0	0	0	0	664	784	-120
신지면	0	0	0	0	0	0	599	758	-159
고금면	0	0	0	0	0	0	732	873	-141
약산면	0	0	0	0	0	0	647	779	-132
청산면	0	0	0	0	0	0	677	791	-114
소안면	0	0	0	0	0	0	627	776	-149
금당면	0	0	0	0	0	0	489	700	-211
보길면	0	0	0	0	0	0	710	854	-144
생일면	0	0	0	0	0	0	473	612	-139
넙도출장소	0	0	0	0	0	0	0	0	0
모도출장소	0	0	0	0	0	0	0	0	0

- ▶ 결산액은 성과평가의 대상이 되지 않는 사업에 대한 결산액도 포함한 총계
- ▶ ◎ : 초과달성(130% 이상), ○ : 달성(100~130% 미만), × : 미달성(100% 미만)
- ▶ 보다 자세한 내용은 다음의 링크를 참조하세요.

([https://www.wando.go.kr/www/open\\_data/budget/2022](https://www.wando.go.kr/www/open_data/budget/2022)) (참고 4)

## 9-2. 복식부기 재무제표

☐ 본 표는 복식부기 재무제표 상의 자산 및 부채, 비용과 수익에 대한 요약정보입니다. 자세한 내용은 '복식부기 재무제표'에서 확인할 수 있습니다.

(단위: 백만원, %)

구 분	2020년	2021년	증 감	유형 지자체 평균
자산 총계	1,870,014	1,915,543	45,529	2,394,962
부채 총계	32,563	35,130	2,568	28,675
비용 총계	533,691	524,111	-9,580	426,052
수익 총계	560,325	584,199	23,874	512,955

▶ 보다 자세한 내용은 다음의 링크를 찾아보세요.

([https://www.wando.go.kr/www/open\\_data/budget/2022](https://www.wando.go.kr/www/open_data/budget/2022)) (참고 5)

### ● 복식부기 재무제표 항목

- 재무제표
- 재무제표에 대한 주석
- 필수 보충정보
- 부속 명세서

### 9-3. 기금 성과분석결과 - 별도 수시공시

기금성과분석이란 기금운용의 투명성·효율성을 제고하기 위해 매년 전체 기금을 분석하여 그 결과를 주민과 지방의회에 공개하는 제도로써, 다음 표는 우리 완도군의 기금이 얼마나 계획적이고 효율적으로 운영되고 있는지를 비교한 것입니다.

구 분		우리 자치 단체	유형 지방자 치단체 평균	배점	지표의 의미
<b>합 계</b>				<b>100</b>	
기 금 의 적 극 적 활 용 (40)	사업비 편성 비율			15	기금운용계획서상의 해당연도 지출액 대비 사업비 편성 비율
	사업비 집행률			15	사업비 계획 대비 지출액 비율
	통합재정안정화기금 설치·운영 실적			10	통합재정안정화기금 설치 및 운영
기 금 운 용 건 전 성 (40)	미회수채권 비율			15	해당연도까지 기한이 도래된 채권액 중 미회수채권 총액의 비율
	기금운용심의위원회 운영 적정성			15	기금별 심의위원회 설치 및 운영 실적
	타회계 의존율			10	기금 수입결산 총액 대비 타회계(일반·기타특별) 전입금의 비율
기 금 정 비 (20)	재정수입 대비 기금 조성액 비율			10	일반회계 통합재정 수입 총액 대비 기금 총액 비율
	기금 수 현황			10	자치단체별 기금 수를 파악하여 자치단체의 기금 정비 노력을 평가
기 타	전년도 개선 권고사항 조치계획			1	전년도 미흡 부분에 대한 개선 권고사항 개선 유도
	경상적 경비 비율			△2	기금 총 지출액 중 경상적 경비의 비율
	성인지기금운용계획· 결산서 제출			1	성인지 기금운용계획·결산서 작성 여부

▶ 2021회계연도 기금운용에 대한 2022년 성과분석 결과이며, 결과 확정 후 별도 수시 공시('23.2. 예정)

☞ 분석 지표별 또는 개별 기금별 분석결과 설명 또는 자치단체별 자체성과분석결과를 별첨 또는 링크(지방재정365 링크 아님)

#### 9-4. 재정분석 결과 - 별도 수시공시

분 야(분석지표)		해당자치단체	전국평균	유형 지자체 평균	
I. 재정효율성	1-1. 지방세수입비율 (지방세수입증감률)				
	1-2. 세외수입비율 (세외수입증감률)				
	2. 지방세징수율 (지방세징수율제고율)				
	3-1. 지방세채납액관리비율 (지방세채납액증감률)				
	3-2. 세외수입채납액관리비율 (세외수입채납액증감률)				
	4. 지방보조금비율 (지방보조금증감률)				
	5. 출자·출연·전출금비율 (출자·출연·전출금증감률)				
	6. 자체경비비율 (자체경비증감률)				
	II. 재정계획성	7. 중기재정계획반영비율			
		8. 세수오차비율			
		9. 이·불용액비율			
	III. 재정건전성	10. 통합재정수지비율			
		11. 관리채무비율			
12. 통합유동부채비율					
13. 공기업부채비율					

▶ 2021회계연도 재정운영에 대한 2022년 재정분석 결과이며, 결과 확정 후 별도 수시공시('23.2. 예정)

☞ 우수·부진 지표에 대한 사유 등을 설명하고, 분석결과 내용 중 특이사항 및 어려운 용어에 대한 설명은 부가적으로 설명



❖ 참고 : 분석지표별 산정공식

지 표 명	산 식	속성	지표값 설명
1. 통합재정수지비율	$(\text{세입} - \text{지출} \text{ 및 } \text{순융자}) / \text{통합재정규모} \times 100$	↑	비율이 높을수록 재정운영의 건전성이 우수함
2. 관리채무비율	$\text{지방채무잔액(BTL 지급액 포함)} / \text{세입결산액} \times 100$	↓	비율이 낮을수록 채무구조가 건전함
3. 통합유동부채비율	$\text{유동부채} / \text{유동자산} \times 100$	↓	비율이 낮을수록 재정건성이 우수함
4. 공기업부채비율	$\text{부채총액} / \text{자기자본} \times 100$	↓	비율이 낮을수록 채무구조가 건전함
5. 자체수입비율(증감률)	$3\text{년평균 자체수입 징수액} / \text{세입결산액} \times 100$	↑	비율이 높을수록 자체수입 확충을 위한 지구노력이 높음
6. 지방세징수율(제고율)	$\text{지방세실제수납액} / \text{지방세징수결정액} \times 100$	↑	비율이 높을수록 징수노력이 높음
7. 체납액관리비율(증감률)	$\text{체납누계액} / \text{세입결산액} \times 100$	↓	비율이 낮을수록 체납 지방세관리 및 축소노력이 높음
8. 지방보조금비율(증감률)	$\text{지방보조금결산액} / \text{세출결산액} \times 100$	↓	비율이 낮을수록 재정운영의 탄력성과 유연성이 높음
9. 출자·출연·전출금비율(증감률)	$\text{출자} \cdot \text{출연} \cdot \text{전출금결산액} / \text{세출결산액} \times 100$	↓	비율이 낮을수록 재정부담이 낮음
10. 자체경비비율(증감률)	$\text{자체경비결산액} / \text{자체수입 결산액} \times 100$ ※ 자체경비 : 일반운영비, 여비, 재료비, 의회경비, 업무추진비 포함	↓	비율이 낮을수록 자체경비 절감노력이 높음
11. 중기재정계획반영비율	$\text{당초예산기준 정책사업비} / \text{중기지방재정계획상의 정책사업비} \times 100$	100% 지향	100%에 근접할수록 예산편성의 계획성이 높음
12. 세수오차비율	$\{(\text{당초예산액} / \text{세입결산액}) \times 50 + (\text{최종예산액} / \text{세입결산액}) \times 50$	100% 지향	100%에 근접할수록 세입예산의 계획성이 높음
13. 이·불용액비율	$\text{이불용액} / \text{예산현액} \times 100$ ※ 이불용액 = 이월액(사고이월비) + 불용액	↓	비율이 낮을수록 예산집행의 효율성이 높음

## 9-5. 재정건전화계획 및 이행현황 : 해당없음

- 지방재정법 제55조제3항에 따라 재정진단 결과를 토대로 행정안전부로부터 재정건전화계획의 수립 및 이행을 권고 받은 자치단체에 한하여 작성합니다.
- ☞ 재정진단 결과 재정건전화계획을 수립한 자치단체는 건전화계획에 대한 구체적인 내용 설명과 이행 사항을 명기하고 이에 대한 자치단체 의견 기술  
⇒ 별도의 첨부형태로 게시(HWP 등)



## 9-6. 성인지 결산현황

- 성인지 결산은 성인지 예산이 여성과 남성의 예산 수혜에 어떤 영향을 미쳤으며, 성차별 개선에 어떤 역할을 하였는지를 평가·점검하여 그 결과를 다음연도 예산 편성에 반영하는 제도입니다.

일례로 여성 취업지원 사업의 경우, 예산 집행결과를 양성평등 관점에서 성평등 효과를 분석하여 불평등하다고 할 때, 그 결과를 다음연도 예산편성에 반영하는 방법입니다.

- 성인지 결산은 2012년부터 시범 운영, 2013년부터 본격 운영하고 있으며, 아래의 표에서는 우리 완도군의 2021년 성인지결산 대상사업의 집행실적 및 성평등 효과 등을 확인할 수 있습니다.

(단위: 백만원)

구 분	예산현액	집행액	집행률(%)
총 계	4,772	4,568	95.74
양성평등정책추진사업	405	393	97.04
성별영향분석평가사업	2,312	2,180	94.27
자치단체 특화사업	2,055	1,995	97.12

- ▶ 2021년 성인지결산 기준

- ▶ 보다 자세한 내용은 다음의 링크를 참조하세요.

([https://www.wando.go.kr/www/open\\_data/budget/2022](https://www.wando.go.kr/www/open_data/budget/2022)) (참고 6)

## 9-7. 행사·축제 원가회계 정보

- ☐ 행사·축제 원가회계정보란 행사·축제 성격의 사업을 추진하기 위해 직·간접적으로 투입한 모든 재원의 정보를 의미합니다.

작년 완도군에서 추진한 행사·축제 현황은 다음과 같습니다.

### ❖ 총괄현황

(단위 : 건, 천원)

연도별	전체 행사·축제 현황		집행액 1천만원 이상 행사·축제 현황			집행액 1천만원 미만 행사·축제 현황		
	건수	집행액	건수	집행액	순원가	건수	집행액	순원가
2021년(A)	1	7,400	0	0	0	1	7,400	7,400
2020년(B)	8	587,279	5	584,587	584,099	3	2,693	2,693
증감(A-B)	△7	△579,879	△5	△584,587	△584,099	△2	4,708	4,708

- ▶ 집행액 구분 기준 : 광역 5천만원, 기초 1천만원

※ 8-7. 행사축제 원가회계정보 공시내용 작성은 행사축제원가회계정보 담당자가 e호조에서 내려진 자료를 아래 작성서식에 맞추어 작성하고 이를 공시담당자가 8월말까지 공시  
 ※ 행사·축제별 상세 원가회계정보는 별도 게시물 형태로 게시(HWP 등) 또는 화면에서 바로 볼 수 있도록 표현(가이드 참조), 게시물 형태인 경우 바로가기 주소 기재

※ 원가정보공개 제외대상(전수조사대상에서도 제외)

- ① 주민대상 교육(예시 : 아카데미, 교육, 캠페인, 설명회, 워크숍 등)
- ② 업무(구성원)에 기인한 행사(예시 : 정례조례, 공무원 워크숍 등)
- ③ 각종 기념행사
  - 국경일 : 5개\*(국경일에 관한 법률) \* 3.1절, 제헌절, 광복절, 개천절, 한글날
  - 법정기념일 : 70개\*(각종 기념일에 관한 규정 47개, 개별법률 23개)
  - 시·도 및 시·군·구민의 날 행사
  - 명절 : 설날, 대보름날, 단오, 추석, 동짓날 등
  - 종교행사 : 석가탄신일, 성탄절 등 행사
- ④ 대규모 국제행사 : 「국제행사의 유치·개최 등에 관한 규정」 제3조제4호에 따른 국제 행사(총사업비가 500억원 이상이고, 국가의 재정지원 규모가 300억원 이상)

- ❖ 2021년에 개최한 모든 행사·축제 현황(별지 작성 가능)  
: ([https://www.wando.go.kr/www/open\\_data/budget/2022](https://www.wando.go.kr/www/open_data/budget/2022)) (참고 7)
  
- ▣ 2021회계연도 행사·축제별 원가회계정보(별지 작성 가능)  
: ([https://www.wando.go.kr/www/open\\_data/budget/2022](https://www.wando.go.kr/www/open_data/budget/2022)) (참고 7)

## 9-8. 청사신축 원가회계 정보

- 청사 신축비용 원가정보란 지방자치단체가 사무 등의 처리를 위해 사용하는 청사 신축에 투입되는 비용에 대하여 기본계획 수립부터 준공 때까지의 단계별로 공개하여, 지역주민의 자율적 통제를 통하여 과대·호화청사를 방지하고 지방재정 건전성을 확보하기 위한 정보입니다.

작년 완도군에서 추진한 청사신축현황은 다음과 같습니다.

청사신축 사업명	총사업비 (백만원)	사업기간	용도 (본청, 의회, 기타)
해	당	없	음

- ▶ 대상사업 : '21년 준공된 사업
- ※ 아래 작성서식에 맞추어 작성하고, 별도 게시물 형태로 게시(HWP 등) 또는 화면에서 바로 볼 수 있도록 표현(가이드 참조)
- ※ 게시물 형태인 경우 바로가기 주소 기재

## 9-9. 수의계약 현황

☐ 우리 완도군의 1,000만원 이상 수의계약 현황은 다음과 같습니다.

(단위 : 건, 백만원)

1,000만원 이상 총계약 실적(A)		1,000만원 이상 수의계약 실적(B)		비율(B/A)		비고
건수	금액	건수	금액	건수	금액	
2,166	145,288	1,301	33,724	60.06%	23.21%	

▶ 대상회계 : 일반회계, 기타특별회계

※ 작성대상 : 1,000만원 이상 (수의)계약 건(G2B포함)

### ❖ 연도별 수의계약 현황

(단위 : 백만원)

구분		연도별				
		2017	2018	2019	2020	2021
수의계약 실적	건수	603	1,940	2,205	1,683	1,301
	금액	10,816	44,047	52,439	40,608	33,724

※ 2018년 이전 실적은 G2B 불포함이며, 2018년부터 G2B를 포함한 실적입니다.

### 연도별 수의계약 현황



## 9-10. 자치단체 공공시설물 운영 현황

☐ 자치단체 공공시설물 운영 현황이란 각 자치단체가 관리·운영하는 시설물의 규모, 시설물 운영에 필요한 관리인력과 비용, 시설물 이용자수, 순수익 등을 통해 해당 공공시설물이 얼마나 내실 있게 운영되고 있는지를 나타내는 지표입니다.

❖ 자치단체 공공시설물 현황(건립비용 광역 200억원, 기초 100억원 이상)

### ▶ 공공시설물 시설현황

(단위 : 백만원)

자치단체명	시설유형	시설구분	시설명	건립일	건물면적 (㎡)	토지면적 (㎡)
완도군	문화시설	문화예술회관	완도문화예술회관	2010-08-05	7,289.6	8,042

※ 시설유형 : 문화·체육·복지·기타시설

※ 시설구분 : 문화시설(도서관, 박물관, 미술관 등), 체육시설(체육관, 수영장, 축구장 등)  
복지시설(사회복지관), 기타시설(구민회관, 과학관, 생태관 등)

### ▶ 공공시설물 운영현황

(단위 : 백만원)

시설명	운영방식	관리인력	연간 인원	자산가치 변동현황					운영 비용 (A)	운영 수익 (B)	순수익 (C=B-A)
				건립 비용	감가 상각 비	감가 상각 비 누계	장부 가액	내용 연수			
완도 문화 예술 회관	위탁	5	19,041	16,774	838	8,037	8,736	40	384	65	△318

※ 운영방식 : 직영, 위탁

※ 건립비용에는 토지매입(수용)비 등이 포함되며, 리모델링 비용도 해당됨

※ 순수익(연간) : 운영수익 - 운영비용



## 9-11. 예산낭비신고 접수·처리 현황

☐ 자치단체 예산낭비신고센터에 국민신문고, 자치단체 홈페이지, 서면 등을 통해 신고된 예산낭비신고에 대한 접수·처리 현황입니다.

❖ 접수·처리기간(21.1.1. ~ 12.31.)

(단위 : 건, 천원)

총 접수 건수				접수내역				조치결과 (타당한 신고)			예산절감 (낭비)액
계	국민 신문고	홈페이지	서면 등	계	타당한 신고	타당성 없는 신고	무관한 신고	계	조치 완료	진행 중	
					해	당	없	음			

▶ 예산낭비신고센터 운영관련 신고 포상금(예산성과금) 지급현황 : 건수, 인원, 금액

## 9-12. 조정교부금 교부 실적 : 해당없음

■ 조정교부금이란 시·도가 관할 시·군·구간의 재정력 격차를 조정하기 위해 시·도세 일부를 재원으로 일정한 산정방식을 적용하여 교부하는 금액을 말합니다.

### ▶ 자치구 조정교부금

- 교부주체와 객체 : 특별·광역시·도가 관할 자치구에 교부하는 재원
- 일반조정교부금 : 자치구별 재정수요와 재정수입의 차이(재정 부족액)에 일정 비율을 적용하여 분배

⇒ 재정수요가 클수록, 재정수입이 작을수록(재정 부족액이 클수록) 조정교부금이 커짐

### ▶ 시·군 조정교부금

- 교부주체와 객체 : 광역시·도가 관할 시·군에 교부하는 재원
- 일반조정교부금 : 재원의 50%는 인구수, 30%는 시·도세 징수실적, 20%는 재정력 지수에 따라 분배

⇒ 인구가 많을수록, 징수실적이 많을수록, 재정력이 약할수록 조정교부금이 커짐

### ▶ 특별조정교부금

- 재해, 공공시설의 신설·복구·보수 등 특별한 재정수요가 있어 시정이 필요하다고 인정하는 경우 교부

※ 자치구 조정교부금과 시·군 조정교부금 모두 일반조정교부금(90%) 및 특별조정교부금(10%)로 구성됩니다.

### 9-13. 지방재정 신속집행 실적

- 신속집행이란 내수경기 진작 및 지역경제 활성화를 기하고 공공자금의 선순환을 도모하며 예산의 이월 및 불용을 최소화하기 위하여 지방자치단체별 연간 예산을 앞당겨 집행하는 것을 말합니다.

2021년도 6월말까지의 지방자치단체 신속집행 목표율은 신속집행 대상액 대비 60.0%입니다.

※ 특·광역 64.0%, 기초(세종, 제주 포함) 55.1%, 공기업 56.0%

(단위 : 억원, %)

신속집행 대상액(A)	집행액(B)	대상액 대비 집행률 (C=B/A*100)
3,992	2,099	52.58

※ 신속집행 대상은 일반회계, 특별회계, 기금, 지방공기업이 포함

## 9-14. 감사결과

- ☐ 우리 완도군이 감사원, 행정안전부 등 중앙부처, 상급 자치단체(시·도) 등으로 부터 받은 재정분야 감사결과입니다.

감사기관명	처분일시	제 목 (감사내용)	처분내용 (행정상·재정상)	처리결과
		해 당 없 음		

- ▶ 보다 자세한 내용은 다음의 사이트를 참조하세요(해당 감사기관 URL 주소)
- ※ 처분지시가 진행 중인 것은 제외
- ※ '21년도에 처분 완료된 감사결과 중 재정분야에 한하여 작성
- ※ 감사기관은 감사원, 행정안전부 등 중앙부처, 상급 자치단체(시·도) 등

## 10 주요 투자사업 추진현황

### 10-1. 투자심사 대상사업

☐ 우리 완도군에서 '21년에 추진한 투자심사 대상사업 현황은 다음과 같습니다.

(단위 : 백만원, %)

사업명	총사업비	집행액		향후 소요액		사업완료 예정연도	투자 심사연도	현재까지 진척률 (%)
		기투자	2021년 집행사업비	2022년	2023년 이후			
완도복합문화센터 조성사업	2,272	1,291	967	-	-	2021	2020	100%
약산면 농어촌 폐기물 처리시설 설치사업	2,262	363	1,018	881	-	2022	2020	61%
고금면 청사 건립	3,700	0	1,180	2,317	-	2022	2020	70%
약산 해양치유 체험센터조성사업	2,000	44	651	1,305	-	2021	2020	100%
공설운동장내 주차장 조성사업	2,400	466	1,831	-	-	2021	2020	100%
장보고한상 명예의전당 건립	1,900	514	1402	-	-	2021	2020	100%
완도군 가족센터 (생활SOC 복합화사업)	30,700	8	136	1800	28,756	2022	2020	0%
2020년도 예비 열린관광지 조성	2,000	257	1,657	-	-	2021	2020	100%
노화읍 근린생활형 국민체육센터건립	3,000	0	138	1,900	962	2022	2020	10%
청산면 근린생활형 국민체육센터건립	2,500	0	0	0	0	2022	2020	10%
고금 체육공원 조성사업	2,600	0	161	2600	-	2022	2020	6%
완도군 해양치유 센터 건립사업	32,000	5,355	4,830	21,815	-	2022	2020	57%
완도군 해조류 바이오 활성소재 인증생산시설 구축사업	25,300	3	604	7,000	17,693	2023	2020	10%
완도군 보훈회관 건립공사	2,200	-	119	1,483	598	2022	2021	73%
도서 해양쓰레기 정화운반선 건조사업	7,500	-	4,048	3452	-	2022	2021	54%

▶ 대상사업 : 투자심사(중앙의뢰, 시도의회, 자체 포함)를 통과(적정, 조건부)하여  
2021년에 추진한 사업

※ 총사업비는 투자심사 이후 변경이 있는 경우 '21년말 기준으로 작성

### 10-1-1. 개별 투자심사 사업의 추진현황(별첨 가능)

: ([https://www.wando.go.kr/www/open\\_data/budget/2022](https://www.wando.go.kr/www/open_data/budget/2022)) (참고 8)

- ※ 사업별로 서식(예시)에 따라 사업별 1장씩 별지 작성
- ※ 총사업비는 투자심사 이후 변경이 있는 경우 '21년말 기준으로 작성
- ※ 담당자 연락처, 필요성, 사업개요, 총사업비(재원별), 추진상황, 향후계획, 사업변경 내역 등 순서에 따라 필히 기재
- ※ 대상사업 중 “의뢰심사”(광역은 중앙, 기초는 중앙 및 시도 의뢰)사업은 의무공시, “자체 심사”사업은 사업규모(금액)이 크거나 중요한 사업 등에 대해 자율적으로 대상사업을 선정 공시(최소 10건 이상)

## 10-2. 지방채 발행사업

☐ 우리 완도군에서 '21년에 추진한 지방채 발행사업 현황은 다음과 같습니다.

(단위 : 백만원, %)

사업명	총 사업비	재원구성					지방채 승인액	진척률
		지방채	국비	시도비	시군구비	기타		
		해	당	없	음			

▶ 대상사업 : 지방채 발행사업 중 2021년에 추진한 사업

※ 시도비 및 시군구비는 지방채 제외

※ 총사업비 = 지방채+국비+시도비+시군구비+기타

### 10-2-1. 개별 지방채 발행사업 추진현황(별첨 가능)

※ 사업별로 서식(예시)에 따라 사업별 1장씩 별지 작성

※ 작성요령은 투자심사사업에 준하며, 재원에 지금까지 지방채 발행액 및 발행예정액을 필히 기재

### 10-3. 민간투자사업

☐ 우리 완도군에서 '21년에 추진한 민간투자사업 현황은 다음과 같습니다.

(단위 : 백만원)

사업 유형	사업명	민간 사업자	총사업비	재정부담액		부담 예정액		계약 기간
				기투자	2021년	2022년	2023년 이후	
BTL	완도맞춤형 복합문화센터	(주)완도 문화사랑	37,874	19,226	1,690	1,739	15,219	2010. 7.1. ~ 2030. 6.30.
BTO	완도군자원 관리센터	아라연 환경(주)	22,974	9,100	0	0	0	2011. 4.26 ~ 2026. 4.26.

▶ 재정부담액

- 임대료(BTL), 최소수익보장 운영비(BTO) 등의 2021년까지는 집행액(결산기준), 2022년 이후는 추정액

※ 총사업비 : 민간투자사업심의시 총사업비

※ 재정부담액 범위 : 국비+시도비+시군구비

#### 10-3-1. 개별 민간투자사업 현황

※ 사업별로 서식(예시)에 따라 사업별 1장씩 별지 작성

※ 작성요령은 투자심사사업에 준하며, 총사업비, 최소수익보장 등 계약조건, 지금까지 임대료 및 운영비 부담액, 향후 부담예정액, 계약조건변경 사항 등을 필히 기재



■ 개별 민간투자사업 현황

사업명	완도맞춤형복합문화센터	담당자	문화예술과 김정철(8550-5464)
-----	-------------	-----	----------------------

사업목적 및 필요성

- 완도맞춤형복합문화센터 시설로 각종 공연과 기획 전시 추진으로 군민 문화예술 참여기회 확대

사업개요

- 기 간 : '08. 09. 23. ~ '10. 06. 18.
- 위치 : 개포로159번길55
- 민간사업자 : (주)완도문화사랑
- 총사업비 : 37,874백만원
- 사업규모 : 대지 8,042㎡, 건축면적 3,108㎡, 연면적 7,289,58㎡, 주차 74대

재정부담 현황

- 계약조건 : 2010. ~ 2030.
- 지금까지 재정부담액(임대료+운영비) 및 향후 부담예정액

(단위 : 백만원)

구 분	계	재정부담액		부담예정액	
		기투자	2021년	2022년	2023년 이후
계	37,874	19,226	1,690	1,739	15,219
국 비	5,073	5,073	0	0	0
시 도 비	2,920	455	455	494	1,516
시군구비	29,881	13,698	1,235	1,245	13,703
기 타	0	0	0	0	0

추진단계(운영 중, 시공 중, 시공준비 중 택 1)

- 운영중

향후계획

- 매년 1~2월 : 운영계획수립
- 매년 3~12월 : 각종사업 운영 및 점검

사업변경 내역(해당시)

- 해당없음

■ 개별 민간투자사업 현황

사업명	완도군 자원관리센터	담당자	환경산림과 황진호(8550-5511)
-----	------------	-----	----------------------

□ 사업목적 및 필요성

- 당시 소각시설의 노후화 및 내구연한 초과와 매립장의 매립용량 초과로 소각로 및 매립장 신규설치가 필요한 상태였으며
- 신규폐기물처리시설을 설치 계획하였으나 많은 예산이 일시에 소요되어 재원대책이 어려움에 따라 준비 부담이 적은 민간투자사업 추진

□ 사업개요

- 기 간 : '11. 4. 27 ~ '26. 4. 26
- 위 치 : 완도읍 망석리 산1-1 일원
- 민간사업자 : 아라연환경(주)
- 총 사업비 : 22,974 백만원
- 사업규모 : 부지 112,016㎡(매립시설 9,436㎡(용량 82,332㎡), 소각시설 1동)

□ 재정부담 현황

- 최초 재무모델에 따른 사용료 산정, 매년 물가 상승률 반영
- 지금까지 재정부담액(임대료+운영비) 및 향후 부담예정액 (단위 : 백만원)

구 분	계	재정부담액		부담예정액	
		기투자	2021년	2022년	2023년 이후
계	9,100	9,100	0	0	0
국 비	5,220	5,220	0	0	0
시 도 비	0	0	0	0	0
시군구비	3,880	3,880	0	0	0
기 타	0	0	0	0	0

□ 추진단계(운영 중)

- '09. 04. 28. : 실시협약체결
- '11. 04. 26. : 완도군자원관리센터 준공, 운영시작

□ 향후계획

- '26. 04. 26. : 민간투자협약 종료

□ 사업변경 내역

- 출자자 변경('15. 10. 16.)
  - 당초 : 벽산엔지니어링(주)
  - 변경 : KIAMCO 녹색환경 인프라 사모 특별자산투자신신탁 제1호