

2 결산규모

2-1. 세입결산(기금포함)

1년 동안 우리 완도군에 들어오는 모든 수입을 세입이라 합니다. 2022년도 우리 완도의 세입측면에서 본 결산규모와 내용은 다음과 같습니다.

(단위 : 백만원)

세입 총계	일반회계	공기업 특별회계	기타 특별회계	기금
972,807	852,061	0	36,954	83,793

▶ 결산 총계기준

❖ 연도별 세입규모 현황

(단위 : 백만원)

2018	2019	2020	2021	2022
614,704	727,945	801,189	794,078	972,807

▶ 결산 총계기준

2018년 이후 세입의 증가추세가 뚜렷하나 2022년은 대폭 증가함. 세입증가의 주요 원인은 정부의 재정분권 정책에 따른 지방교부세와 보조금의 증가임.

❖ 세입재원별·연도별 현황(일반회계 기준)

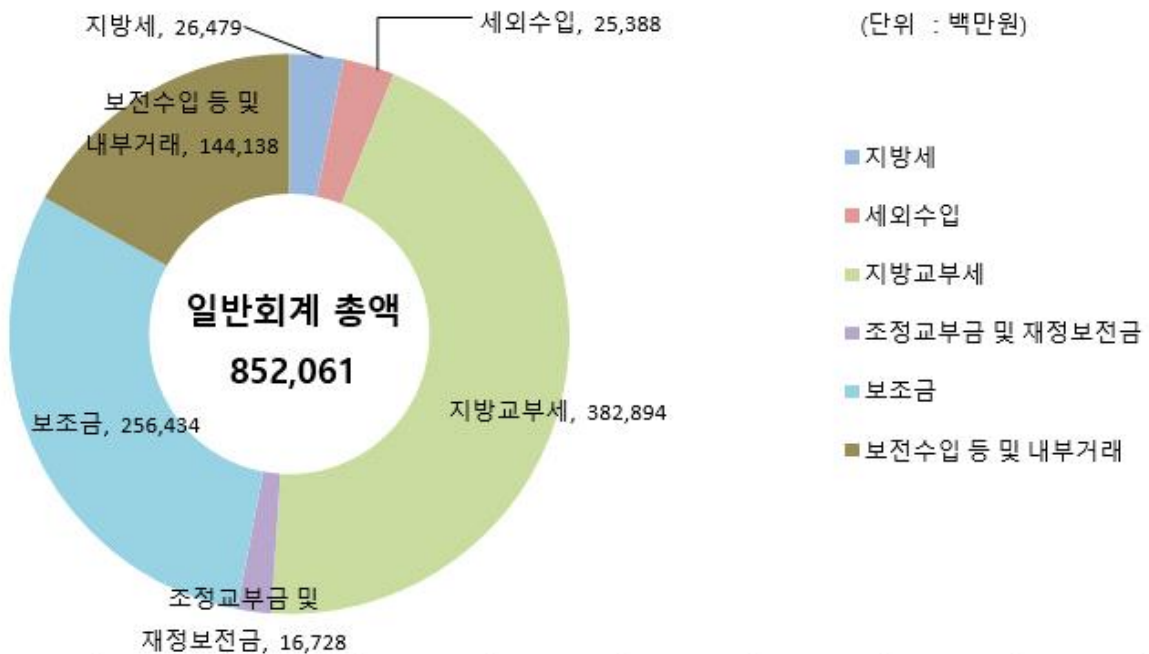
(단위 : 백만원, %)

연 도	2018		2019		2020		2021		2022	
	금액	비중	금액	비중	금액	비중	금액	비중	금액	비중
합 계	580,660	100	655,698	100	712,671	100	727,019	100	852,061	100
지 방 세	17,221	2.97	18,520	2.82	22,888	3.21	24,206	3.33	26,479	3.11
세외수입	14,576	2.51	17,286	2.64	19,877	2.79	20,813	2.86	25,388	2.98
지방교부세	233,467	40.21	263,767	40.23	230,353	32.32	265,450	36.51	382,894	44.94
조정교부금·재정보전금	9,815	1.69	14,118	2.15	14,923	2.09	10,169	1.40	16,728	1.96
보 조 금	163,131	28.09	186,531	28.45	266,181	37.35	265,241	36.48	256,434	30.10
지 방 채	0	0.00	0	0.00	0	0.00	0	0.00	0	0.00
보전수입 등 및 내부거래	142,450	24.53	155,475	23.71	158,450	22.23	141,139	19.41	144,138	16.92

▶ 세입결산 일반회계 기준

☞ 지역적 특성상 자체수입(지방세+세외수입)의 증가는 한계가 있으나, 내국세 증가에 따른 보통교부세의 비약적 증가와 2018년 이후 국도비 보조사업의 지속적 증가 등 의존재원의 증가로 인해 세입이 지속적으로 증가세임.

세입재원별 현황(2022년, 일반회계)



❖ 연도별 주민 1인당 지방세 부담액 현황(일반회계 기준)

(단위 : 천원, 명)

구 분	2018	2019	2020	2021	2022
지방세 결산액	17,221,391	18,520,428	22,887,530	24,206,071	26,479,389
인구수(명)	51,477	50,689	49,916	48,631	47,597
주민1인당 지방세부담액	335	365	459	498	556

2-2. 세출결산(기금포함)

☐ 1년 동안 우리 완도군에서 주민복지, 문화관광 진흥, 지역개발 등을 위해 지출한 세출측면에서 본 결산규모 내역입니다.

(단위 : 백만원)

세출 총계	일반회계	공기업 특별회계	기타 특별회계	기금
787,842	681,648	0	22,401	83,793

▶ 결산 총계기준

❖ 연도별 세출결산규모 현황

(단위 : 백만원)

2018	2019	2020	2021	2022
457,467	571,385	650,665	649,156	787,842

▶ 결산 총계기준

☞ 세입의 증가 추세와 병행하여 세출의 증가 추세, 기금의 경우 대부분 적립성 기금으로 세출 수요가 부족함

❖ 세출규모 분야별·연도별 현황(일반회계 기준)

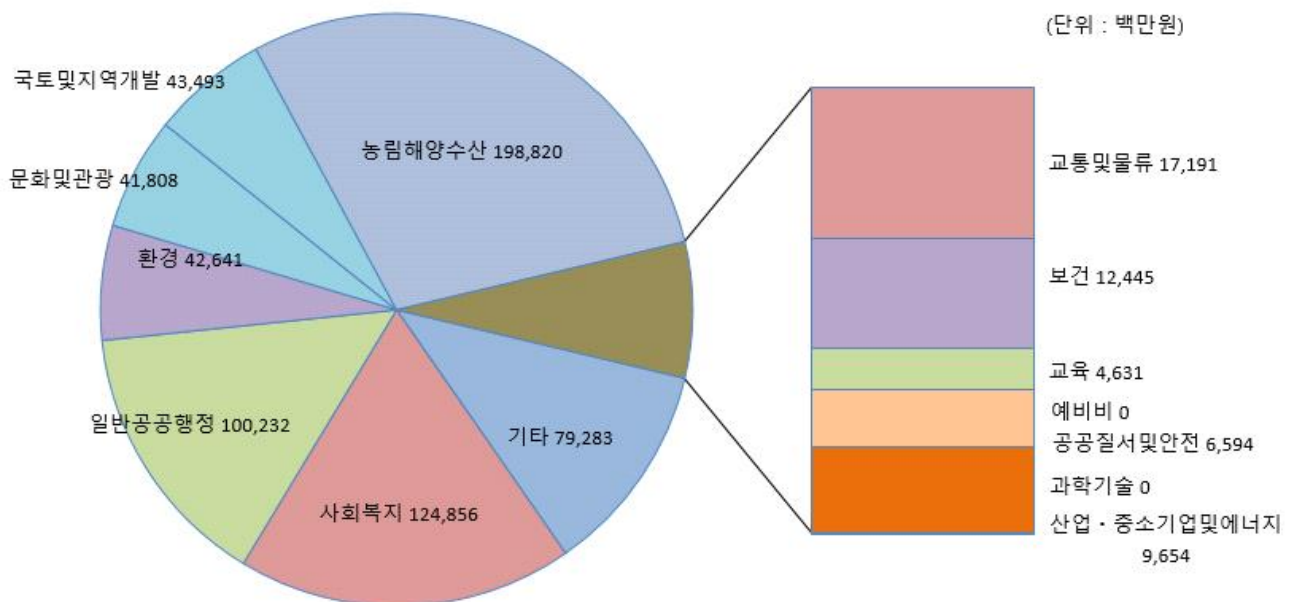
(단위 : 백만원, %)

분야별	연도		2018		2019		2020		2021		2022	
	금액	비중	금액	비중	금액	비중	금액	비중	금액	비중	금액	비중
합 계	428,866	100	522,017	100	579,115	100	592,642	100	681,648	100		
일반공공행정	30,467	7.10	53,744	10.30	48,796	8.43	52,986	8.94	100,232	14.70		
공공질서·안전	6,576	1.53	7,361	1.41	8,006	1.38	8,007	1.35	6,594	0.97		
교육	3,219	0.75	4,114	0.79	4,047	0.70	4,153	0.70	4,631	0.68		
문화 및 관광	30,942	7.21	33,504	6.42	36,571	6.31	43,276	7.30	41,808	6.13		
환경 보호	39,708	9.26	48,264	9.25	42,370	7.32	40,586	6.85	42,641	6.26		
사회 복지	85,424	19.92	98,301	18.83	114,549	19.78	129,155	21.79	124,856	18.32		
보건	11,510	2.68	12,378	2.37	11,386	1.97	10,845	1.83	12,445	1.83		
농림해양수산	91,753	21.39	115,611	22.15	157,390	27.18	170,042	28.69	198,820	29.17		
산업·중소기업	6,851	1.60	18,091	3.47	34,142	5.90	10,640	1.80	9,654	1.42		
수송 및 교통	14,421	3.36	15,819	3.03	14,287	2.47	16,770	2.83	17,191	2.52		
국토·지역개발	44,003	10.26	47,276	9.06	34,409	5.94	30,687	5.18	43,493	6.38		
과학기술	0	0.00	0	0.00	0	0.00	0	0.00	0	0.00		
예비비	0	0.00	0	0.00	0	0.00	0	0.00	0	0.00		
기타	63,992	14.92	67,555	12.94	73,161	12.63	75,497	12.74	79,283	11.63		

▶ 세출결산 일반회계 기준

- ☞ 해양치유센터 건립 등 해양치유산업 및 바이오산업 분야 확충, 다목적체육관 건립 등 체육시설 확충, 정부시책에 따른 복지수요의 증가, 농림수산업 확대 등의 요인으로 세출 증가 추세

분야별 세출규모 (2022년, 일반회계)

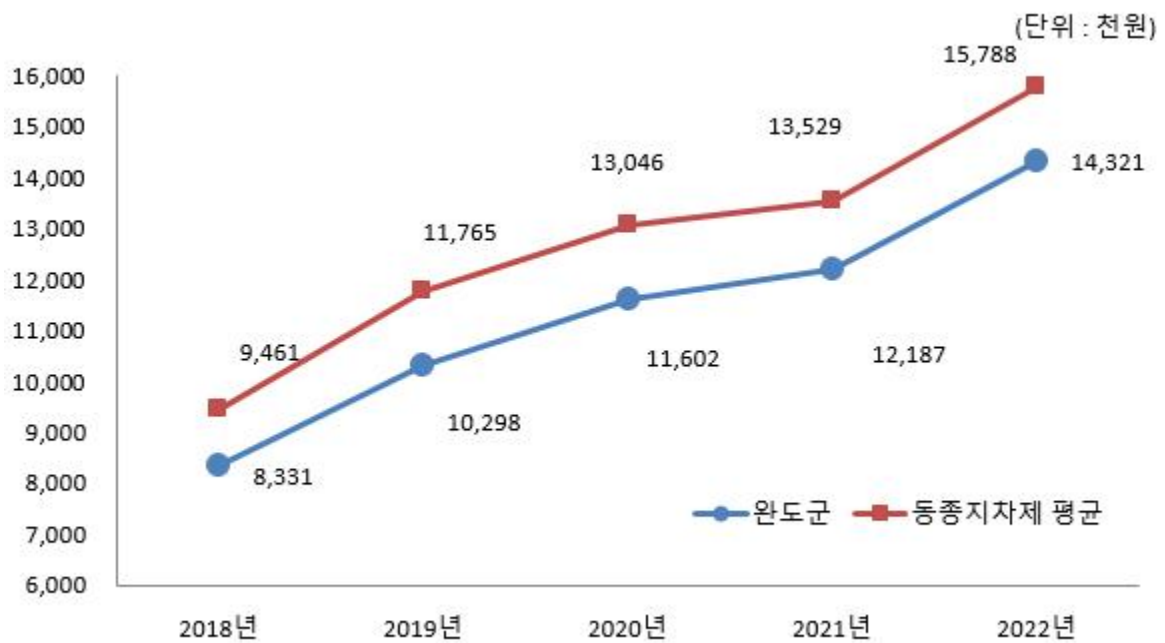


❖ 주민 1인당 세출결산액 연도별현황(일반회계 기준)

(단위 : 천원, 명)

구 분	2018	2019	2020	2021	2022
세출결산액	428,866,370	522,016,637	579,115,360	592,642,420	681,647,523
인구수(명)	51,477	50,689	49,916	48,631	47,597
주민 1인당 세출액	8,331	10,298	11,602	12,187	14,321

유형 지방자치단체와 주민 1인당 세출규모 비교(일반회계)



2-3. 기금운영현황

기금이란 예산의 탄력적 사용을 위해 예산과 별도로 조성한 재원으로, 다음은 우리 완도군에서 설립·운영하고 있는 기금별 재원의 변화를 요약한 표입니다.
(단위 : 백만원)

종류별 구분	'21년도 현재액 (A)	증 감 액			'22년도 현재액 (A+B)	일몰 기간
		계 (B=C-D)	조성액 (C)	사용액 (D)		
합 계	24,622	35,343	51,670	16,328	59,965	
옥외광고정비기금	160	-29	45	74	131	
통합재정안정화기금 (재정안정화기금계정)	6,413	38,024	44,060	6,036	44,437	
청사신축기금	2,902	1,250	3,720	2,470	4,152	
통합재정안정화기금 (통합계정)	7,501	-7,501	109	7,610	0	
식품진흥기금	96	2	2	0	98	
재난관리기금	777	831	968	137	1,608	
생활폐기물처리시설기금	6,772	2,766	2,766	0	9,539	

- ▶ '22년 결산결과 기금결산보고서의 총괄 현황
- ▶ 일몰기간 : 조례 등에 의하여 정한 기금을 운용할 수 있는 기간(00년 0월~00년.0월)

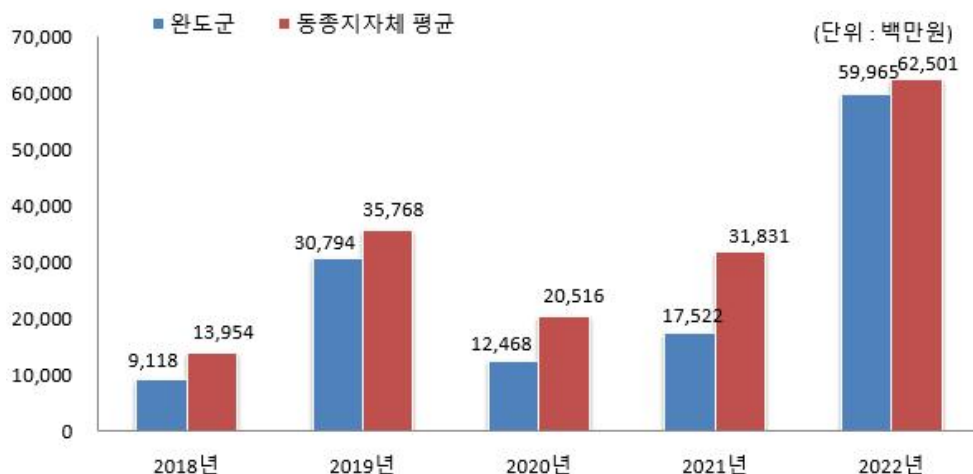
연도별 기금현황

(단위 : 백만원)

2018	2019	2020	2021	2022
9,118	30,794	12,468	17,522	59,965

- ▶ 연도별 결산결과 기금결산보고서 총괄현황의 기준연도 현재액

유형 지방자치단체와 기금운용 현황 비교



- ▶ 일반회계로부터 통합재정안정화기금(재정안정화) 및 생활폐기물처리시설기금 수입증가로 기금규모 증가

2-4. 지역통합재정통계

- 지방자치단체, 공공기관(지방공사·공단 및 지방자치단체 출자·출연기관) 및 교육재정을 포괄한 지역별 종합적 재정상황을 나타낼 수 있는 결산기준의 지역통합재정통계입니다.

❖ 완도군 지역통합 재정상황

(단위 : 백만원)

구분	대상회계 /기관 수	세입 (A)	세출 (B)	잉여금(A-B)	자산(C)	부채(D)	부채/자산 (D/C,%)
계(=a+b+c-A-B)	5	972,807	787,842	184,965	2,102,456	34,739	1.65 %
자치단체(a)	0	972,807	787,842	184,965	2,066,709	33,186	1.61 %
지방공공기관(b)	5	0	0	0	35,748	1,553	4.34 %
교육재정(c)	0	0	0	0	0	0	0.00 %
내부거래(A+B)	0	0	0	0	0	0	0.00 %

❖ 완도군 지역통합 재정상황 활용지표

(단위 : 백만원, %)

구분	계 (=a+b+c-A-B)	자치단체 (a)	공공기관 (b)	교육재정 (c)	내부거래A (A)	내부거래B (B)
재정규모 활용지표	▪ 인건비결산액/세입결산액	7.65 %	7.65 %	0.00 %	0.00 %	0.00 %
	▪ 인건비결산액/자체수입	128.88 %	128.88 %	0.00 %	0.00 %	0.00 %
	▪ 행사관련경비/세출결산액	0.72 %	0.72 %	0.00 %	0.00 %	0.00 %
	▪ 업무추진비/세출결산액	0.09 %	0.09 %	0.00 %	0.00 %	0.00 %
	세입결산액	972,807	972,807	0	0	0
	세입결산액 중 자체수입	57,752	57,752	0	0	0
	세출결산액	787,842	787,842	0	0	0
	세출결산액 중 인건비	74,434	74,434	0	0	0
	세출결산액 중 행사관련경비	5,677	5,677	0	0	0
세출결산액 중 업무추진비	739	739	0	0	0	
재정상태 활용지표	▪ 부채/자산	1.65 %	1.61 %	4.34 %	0.00 %	0.00 %
	▪ 부채/환금자산	11.82 %	12.73 %	4.69 %	0.00 %	0.00 %
	▪ 차입부채/재정자금	0.00 %	0.00 %	0.00 %	0.00 %	0.00 %
	자산	2,102,456	2,066,709	35,748	0	0
	부채	34,739	33,186	1,553	0	0
	환금자산 (유동자산-기타유동자산+일반 미수금)+장기금융상품+(장기대여금-하자금 위탁대여금)+기타투자자산)	293,818	260,709	33,109	0	0
	재정자금 (현금 및 현금성 자산+장·단기금융상품)	282,059	252,430	29,629	0	0
차입부채 (장기차입부채 + 유동성 장기차입부채)	0	0	0	0	0	

- 지방교육재정부문은 광역 시·도 단위 자료입니다.
- 내부거래A : 자치단체와 공공기관간의 거래입니다.
- 내부거래B : 지방정부(자치단체와 공공기관)와 지방교육재정간의 거래입니다.
- 지역별 보다 자세한 내용은 다음의 링크를 참조하십시오.

(<https://www.wando.go.kr/wando/sub.cs?m=545>)